

FAXE KOMMUNE



**VEJLEDNING OM OPSÆTNING
AF VALGPLAKATER**



Vejlovens grundlag om valgplakater

Reglerne om ophængning af valgplakater på offentlige veje findes i Lov om offentlige veje §§84 – 85.

Reglerne betyder, at det ikke kræver en tilladelse at hænge valgplakater op. Partiet eller kandidaten skal blot overholde reglerne for ophængningen.

Faxe Kommune følger Lov om offentlige veje og dertilhørende tilsynsforpligtelse for observation, registrering og indberetning af valgplakater.



Valgplakater som er omfattet af Lov om offentlige veje

Disse tre kriterier skal være opfyldt (jf. Lov om offentlige veje § 3 stk. 10):

1. Valgplakaterne skal være monteret på en vejrbestandig plade
2. Valgplakaterne må ikke være større end 0,8 m²
3. Valgplakaterne skal være placeret indenfor vejarealet, dvs. kørebane, cykelsti, fortov og rabat

Valgplakater og –bannere som ikke er omfattet af Lov om offentlige veje

På vejareal

Opsætning af valgplakater og –bannere, der er større end 0,8 m², kræver tilladelse fra Faxe Kommune efter Lov om offentlige veje § 80.

På privat ejendom

Valgplakater og –bannere som er placeret på privat ejendom er ikke omfattet af §§ 84 – 85 – og dermed ikke reguleret af Lov om offentlige veje.

De kan dog være omfattet af færdselslovens § 99 stk. 2-4, hvis:

- de hænges op sammen med eller i forbindelse med autoriseret afmærkning
- de virker vildledende
- de er til ulempe for færdslen, herunder anbringes således, at de tilbagekaster lys fra køretøjerne på vejen
- forhindrer oversigtsforhold

I forbindelse med et valg er valgplakater og – bannere ikke omfattet af forbuddet i naturbeskyttelseslovens § 21. De må frit opsættes i det åbne land, når de står på privat ejendom. Det forudsætter dog, at de ikke står til gene for afvikling af trafikken, herunder oversigtsforhold mm.



Hvornår må der opsættes valgplakater?

Der må opsættes valgplakater på offentlige veje fra kl. 12.00 den 4. lørdag før valgdagen til 8 dage efter valgdagen i forbindelse med:

- Folketingsvalg
- Kommunale valg
- Regionale valg
- Valg til Europa-Parlamentet
- Folkeafstemninger



og

- Andre valg, der afholdes på offentligretligt grundlag (valg til forsamlinger og bestyrelser nedsat på privatretligt grundlag dvs. en aftale mellem mindst to private parter, er eksempelvis ikke omfattet af reglerne om valgplakater).

Eksempel på hvornår det er tilladt at opsætte valgplakater:

Hvis et valg/afstemning afholdes torsdag den 3. december 2015.

- Det er derfor tilladt at ophænge valgplakater fra kl. 12.00 lørdag den 7. november 2015.
- Plakaterne skal tages ned inden døgnet's afslutning fredag den 11. december 2015.



Hvor kan der lovligt opsættes valgplakater?

Valgplakater på vejarealet må kun opsættes på følgende indretninger:

- Lysmaster
- Hegn
- Vejtræer
- Elmaster
- Genstande, der er fæstnet i jorden, fx spyd, pind, strop mv. (A-skilte/sandwichskilte kræver tilladelse efter Lov om offentlige veje § 80)

For alle ovenstående eksempler, gælder det, at de skal være placeret indenfor vejarealet. Lysmaster, hegn, vejtræer, elmaster eller lignende der er placeret i eller udenfor vejskelgrænsen er ikke lovligt placering for valgplakater.



 Lovlig opsætning af valgplakater ved hjælp af spyd/pind i jorden.

Hvor må der ikke opsættes valgplakater?

Der må ikke opsættes valgplakater:

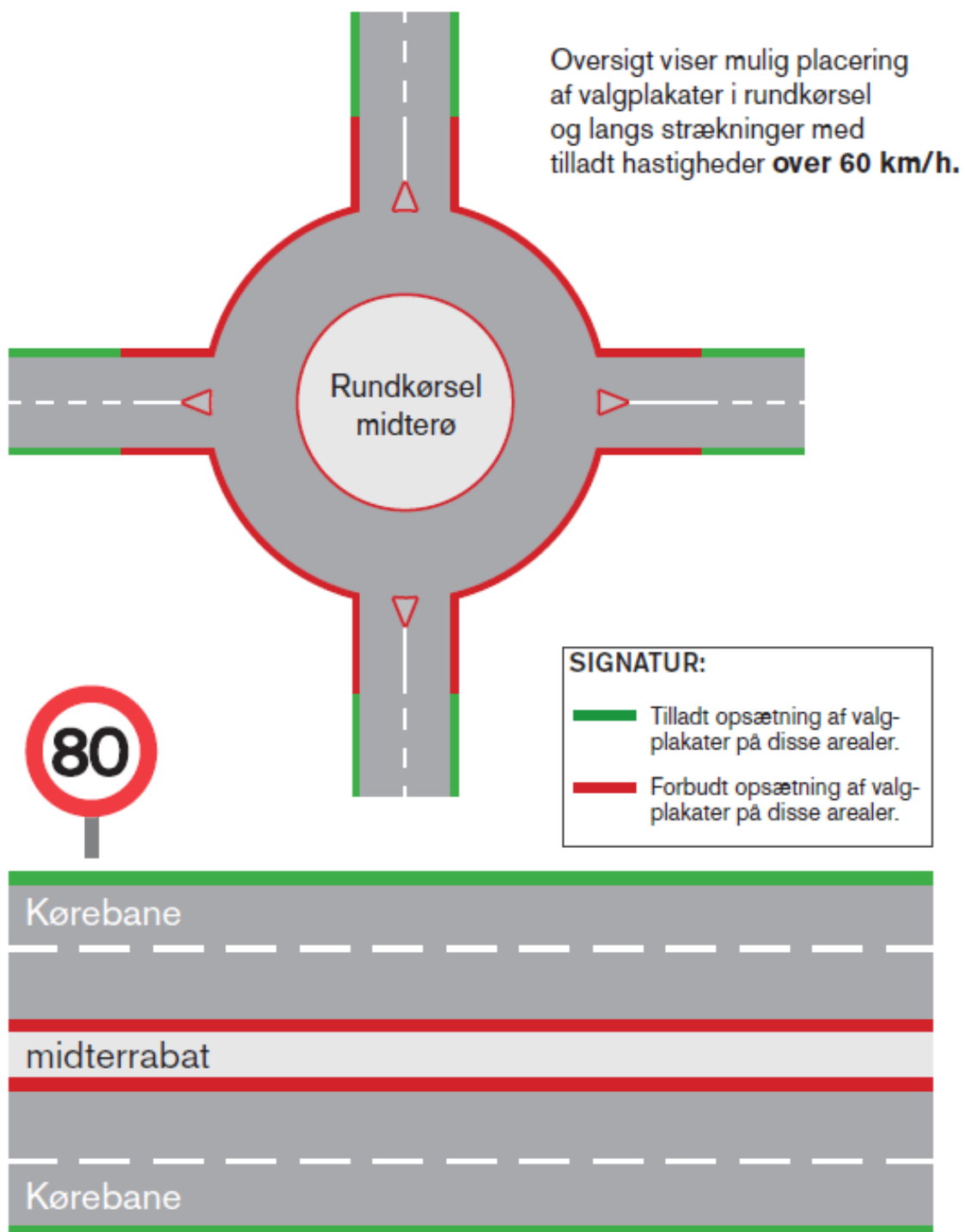
- på eller over motorveje, motortrafikveje og disse vejes rampeanlæg
- i midterrabatter, rundkørsler, midterøer og lign. på strækninger, hvor den tilladte hastighed er over 60 km/t
- i midterrabatter, rundkørsler, midterøer og lign. på strækninger, hvor den tilladte hastighed midlertidigt er nedsat til 60 km/t eller derunder
- på samme indretning som autoriseret afmærkning, herunder færdselstavler, lysregulering, vejvisningstavler eller lignende vejudstyr
- på højspændingsmaster, transformerstationer, kabelskabe og lign.
- nærmere end 0,5 meter fra kørebanelkant (asfaltkant) eller 0,3 meter fra cykelstikant, målt fra nærmeste kant af valgplakaten
- lavere end 2,3 meter direkte over fortov eller cykelsti, målt fra nederste kant af valgplakaten
- højere end 1,5 meter under laveste strømførende ledning, målt fra øverste kant af valgplakaten
- på en sådan måde, at valgplakaten kan medføre skader på eller ændringer af vejtræer eller master til vejbelysning, hegn og indretninger til forsyningsvirksomhed
- på afstemningsstedernes matrikler (jf. kommunens praksis). Valgplakater må gerne hænge på eller ud til offentlig vej (udenfor matriklen og ikke på matriklens hegn eller lign.), selvom det er tæt på indgangsdøren til et afstemningssted. Se bilag 1 for afstemningssteders matrikler i kommunen.



 Ulovlig opsætning af valgplakater på bro over vej.



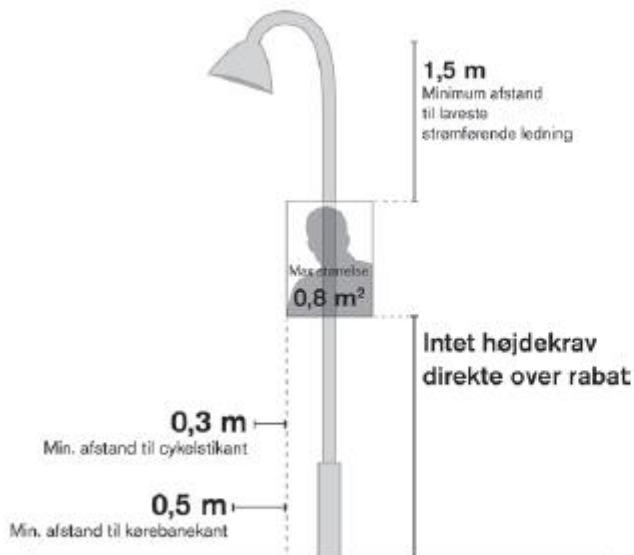
Retningslinjer ved rundkørsler og langs veje med tilladt hastighed over 60 km/t



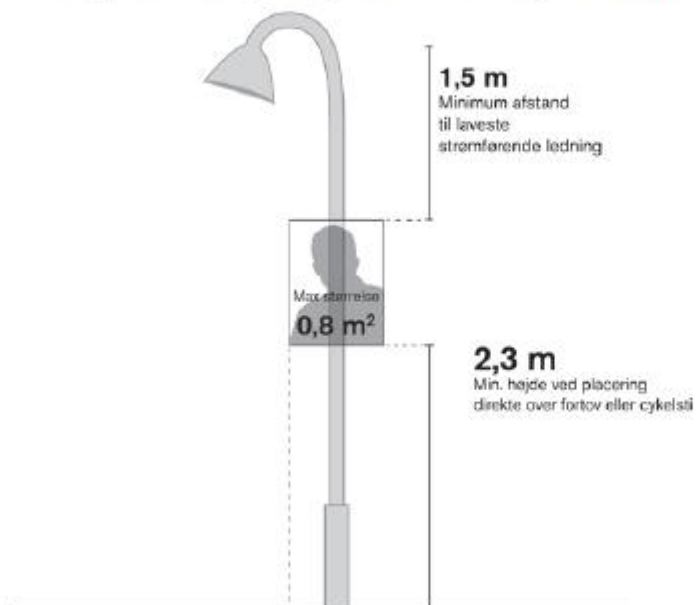


Valgplakater på vejareal

Valgplakater ophængt i rabat ved cykelsti/fortov



Valgplakater ophængt direkte over cykelsti/fortov



Hvordan skal valgplakaten være opsat?

Valgplakaten skal være opsat:

- så den ikke dækker for autoriseret afmærkning (fx færdselstavler, vejvisningstavler eller lign.)
- så den ikke generer oversigtsforholdene
- så den i øvrigt ikke udgør en fare for trafiksikkerheden

Valgplakater skal være forsynet med flg. oplysninger på den fysiske/juridiske person, der har iværksat ophængningen

1. Navn
2. Adresse
3. Telefonnummer
4. E-mailadresse

Fjernelse af valgplakater

Vejmyndigheden kan nedtage valgplakater, som er ophængt i strid med reglerne og som ikke nedtaget indenfor 24 timer efter, at Faxe Kommune har meddelt nedtagning eller er ophængt udenfor det tilladte tidsrum. Valgplakater som er akut trafikfarlige og udgør en umiddelbar og konkret fare for trafiksikkerheden, kan nedtages straks af vejmyndigheden eller politiet. Dette gælder også for valgplakater opsat på valgsteders matrikel på selve valgdagen.

Faxe Kommune har vurderet følgende situationer som akut trafikfarlige:

- Plakater foran signaler
- Plakater foran afmærkning (ex. tavlestandere til færdselstavler mm.)
- Plakater som hænger på en bro over skærende veje
- Plakater der er ved at falde ned



 Ulovligt opsatte plakater på bro over skærende vej



Eksempler på ulovlige ophængninger af valgplakater



<< Ulovlig opsætning på midterhelle ved rundkørsel ved vej med tilladt hastighed over 60 km/t. (se side 6)

Ulovlig opsætning på valgstedets matrikel (Møllevangskolen)

– opsat på hegnet ind til valgstedet. (se side 5)





<< Ulovlig opsætning på stander med autoriseret afmærkning/færdselstavle.

Ulovligt banner opsat på vejareal - skal stå på privat ejendom (se side 2)





<< Ulovlig opsætning – plakater hænger for lavt på lysmaster over fortov. (Se side 7 og side 13.)



<< Ulovlig opsætning – plakater opsat på valgstedets matrikel (Bavneskolen). (Se side 5)





« Ulovlig opsætning – plakater opsat på valgstedets matrikelhegn (Bavneskolen). (Se side 5)



« Ulovlig opsætning – plakater opsat på valgstedets matrikel (Sofiendalsskolen). (Se side 5)





Eksempler på lovlig ophængning af valgplakater



<< Lovlig opsætning – i rabat ved cykelsti intet højdekrav, når afstand 0,3 meter til cykelstikant er overholdt. (se side 7)

Lovlig opsætning af banner – da vogn står på privat grund og ikke til gene for trafikafviklingen samt
✓
✓ oversigtsforhold (se side 2)





« Lovlig opsætning – plakater hænger tilstrækkeligt højt på lysmaster over fortov.



« Lovlig opsatte plakater i rabat mellem cykelsti og vej. (se side 7)

