

Vækstvilkår 2020

– Seneste udviklingstendenser, April 2021

Faxe Kommune

JOBS I FAXE KOMMUNE

INDHOLD

JOBS

SIDE 3

DATA OG METODE

SIDE 7

Vækstvilkår – seneste udviklingstendenser formidler kvartalsvis statistik vedr. jobs i Faxe Kommune i form af diagrammer.

Diagrammerne er udarbejdet på baggrund af særudtræk fra Danmarks Statistiks lønmodtagerbeskæftigelsesstatistik.

Vækstvilkår – seneste udviklingstendenser er udarbejdet af Erhvervshus Sjælland ved:

Juniorkonsulent Loui Philip Clausen – tlf. 23 68 62 61 – lpc@ehsj.dk.

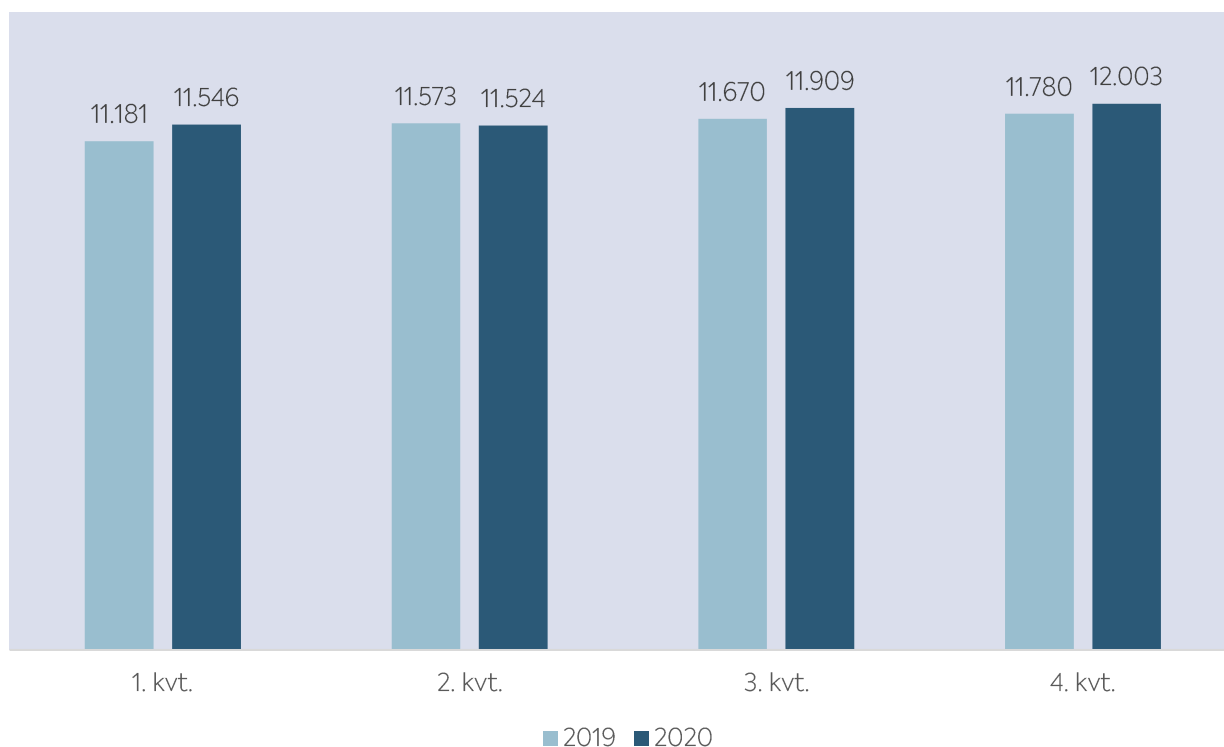
Chefkonsulent Lill Andersen – tlf. 53 72 71 92 – lia@ehsj.dk.

April 2021

JOBS

I dette afsnit beskrives lønmodtagerjobs i Faxe kommune og region Sjælland. De fordeles på brancher.

Figur 1.1. Antal lønmodtagerjobs i kommunen, kvartaler i 2019 og 2020



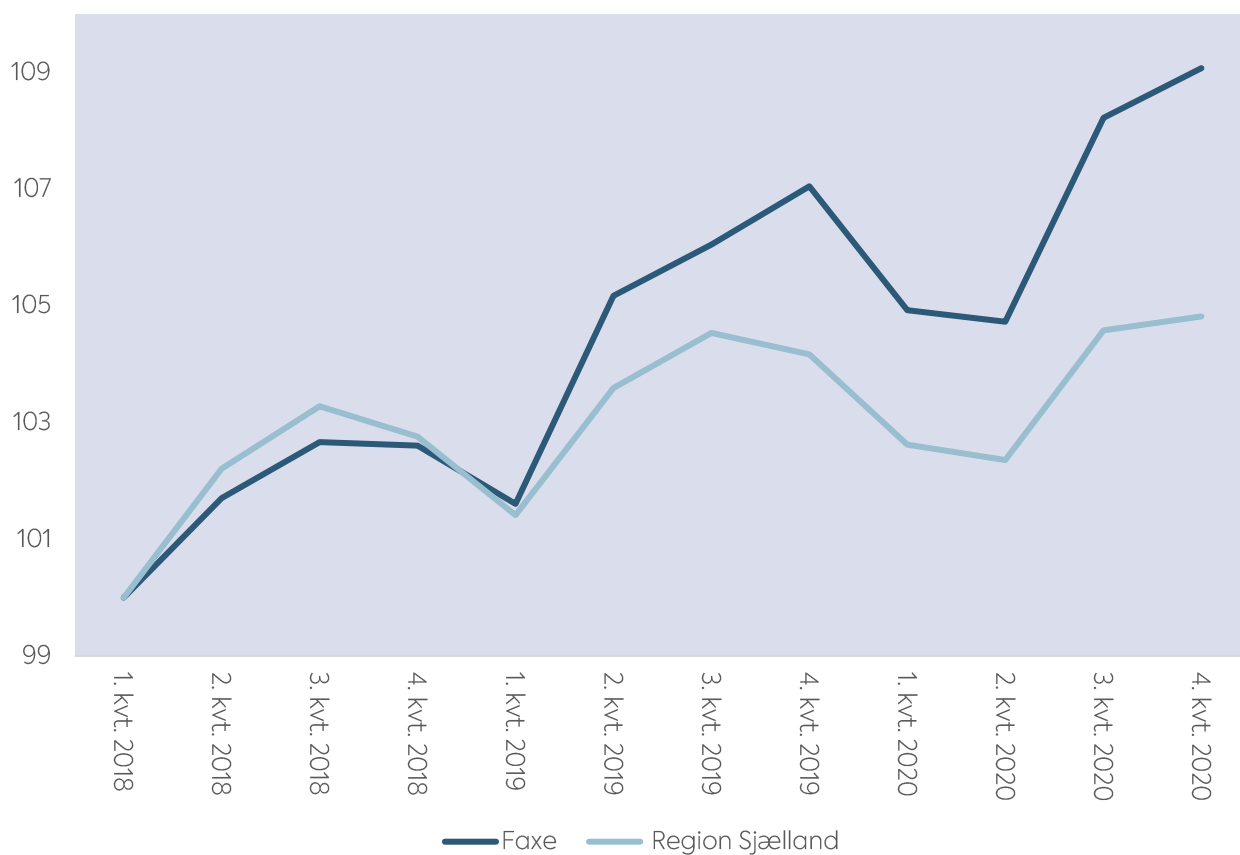
Kilde: Danmarks Statistik, beskæftigelse for lønmodtagere, særudtræk

I 4. kvartal 2020 var der 12.003 lønmodtagerjobs i Faxe kommune. Det er 223 flere jobs, end de 11.780 jobs der var i 4. kvartal 2019. Det svarer til en fremgang på 1,9%. Også i 3. kvartal var der flere lønmodtagerjobs i Faxe i 2020, end der var året før. Her var fremgangen af samme størrelsesorden: 239 lønmodtagerjobs svarende til 2,0%.

Forårets nedlukningen i forbindelse med COVID19-pandemien kan ses i jobtallet i 2. kvartal, hvor der var 49 færre lønmodtagerjobs, end der var i 2. kvartal 2019. Det svarer til en tilbagegang på 0,4%.

Bemærk at antallet af jobs inkluderer jobs, hvor medarbejderen er hjemsendt med lønkomensation.

Figur 1.2. Udvikling i antal lønmodtagerjobs i kommunen og region Sjælland, indeks 1. kvartal 2018=100



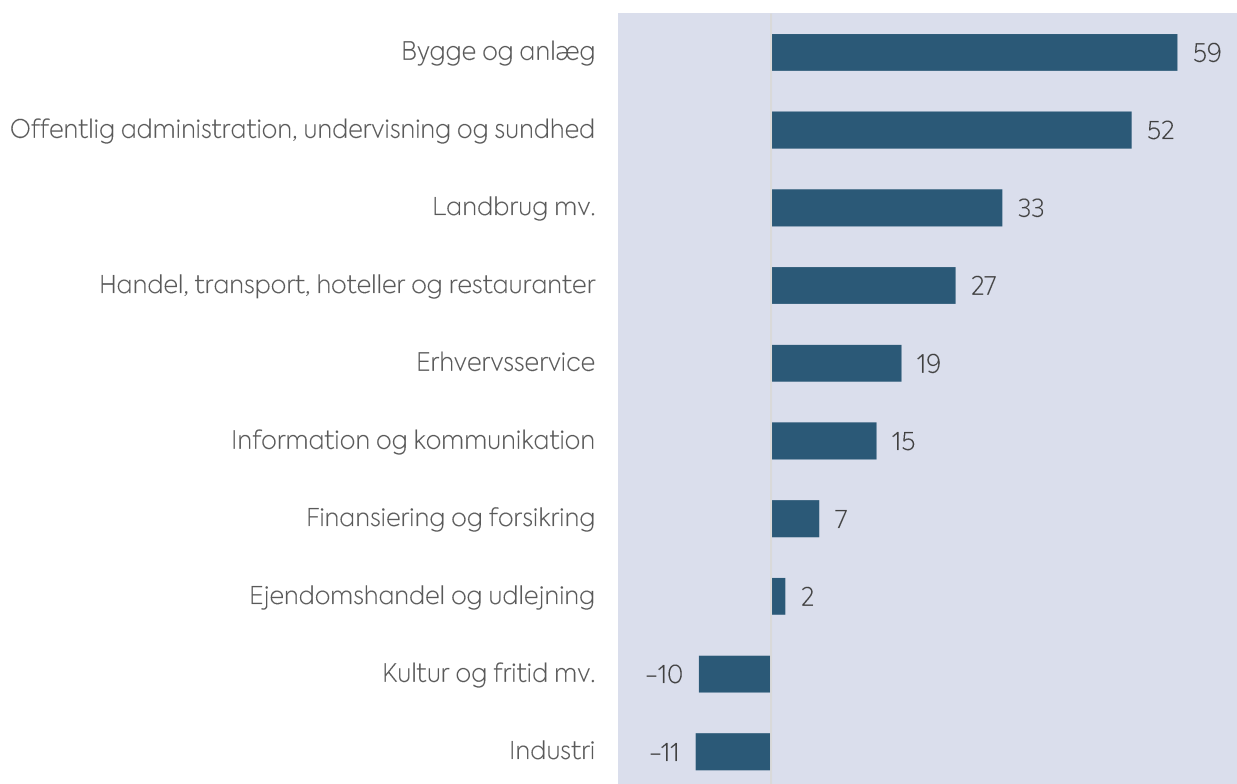
Kilde: Danmarks Statistik, beskæftigelse for lønmodtagere, særudtræk

I året 2020 som helhed var der i gennemsnit 11.746 lønmodtagerjobs i Faxe kommune. Det er 195 flere lønmodtagerjobs, end der var i 2019, og det svarer til en fremgang på 1,7%.

Til sammenligning steg antallet af lønmodtagerjobs med 0,2% i Region Sjælland. I 2020 var der gennemsnitligt 312.216 lønmodtager jobs i Region Sjælland, hvilket er 503 flere end i 2019.

I hele landet faldt antallet af lønmodtagerjobs i 2020 med 20.844 i forhold til 2019. Det svarer til en tilbagegang på 0,7%. Da mange medarbejdere har været hjemsendt på lønkompensation, faldt de præsterede timer med 3,2% og derfor faldt Danmarks BNP med 2,7% i 2020 (www.statistikbanken.dk, tabel NAN1).

Figur 1.3. Udvikling i antal lønmodtagerjobs i kommunen fordelt på brancher, 2019 til 2020



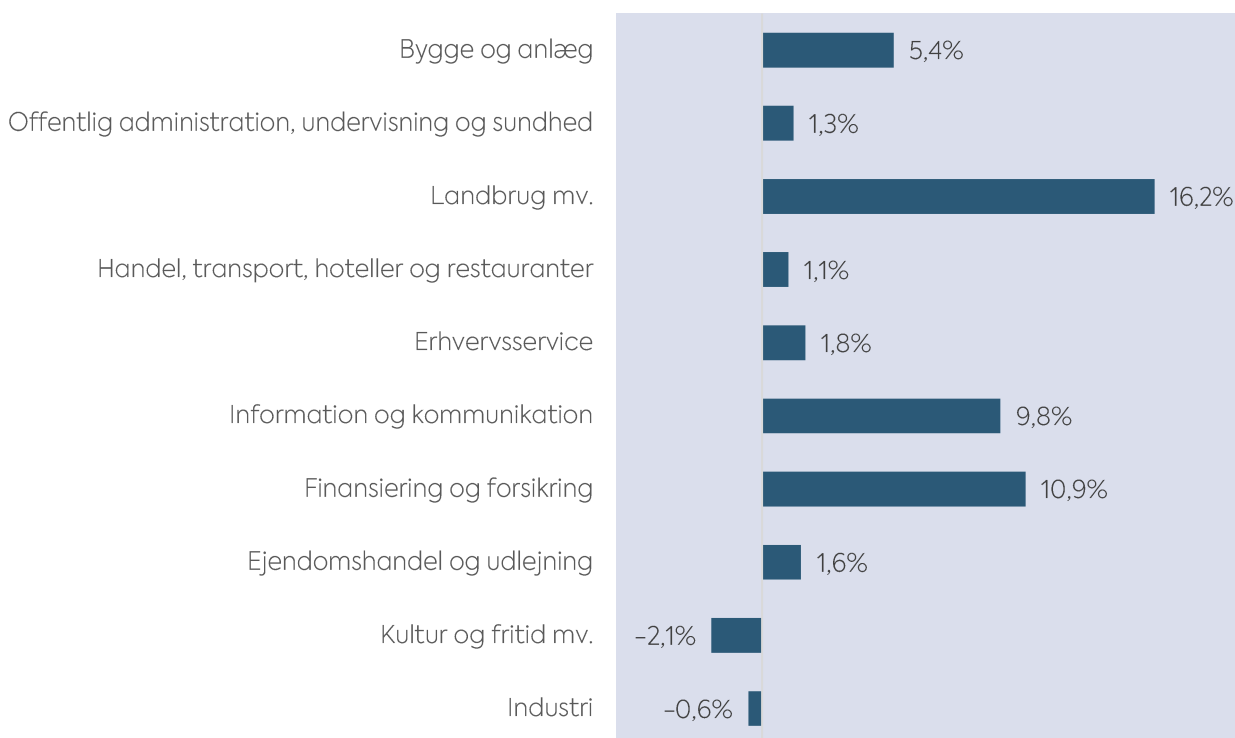
Kilde: Danmarks Statistik, beskæftigelse for lønmodtagere, særudtræk

Jobfremgangen i Faxe kommune i 2020 er trukket af bygge- og anlægsbranchen, der netto skabte 59 nye lønmodtagerjobs i løbet af året. Der var også netto jobskabelse i mange af de andre brancher, fx offentlig administration, undervisning og sundhed, landbrug mv. samt handel, transport, hoteller og restauranter. Inden for kultur og fritid samt industrien var der gennemsnitligt lidt færre lønmodtagerjobs i 2020, end der var i 2019.

Også i Region Sjælland som helhed var der fremgang i bygge- og anlægsbranchen og i branchen offentlig administration, undervisning og sundhed.

- I bygge- og anlægsbranchen var der i 2020 1.110 flere lønmodtagerjobs end i 2019.
- I branchen offentlig administration, undervisning og sundhed var der 1.482 flere lønmodtagerjobs i 2020 end i 2019.
- Til gengæld var der 1.585 færre lønmodtagerjobs i branchen handel, transport, hoteller og restauranter i hele regionen.

Figur 1.4. Udvikling i antal lønmodtagerjobs i kommunen fordelt på brancher, pct., 2019 til 2020



Kilde: Danmarks Statistik, beskæftigelse for lønmodtagere, særudtræk

Fremgangen på 59 lønmodtagerjobs i bygge- og anlægsbranchen svarer til en procentvis fremgang på 5,4%. Da der er mange lønmodtagerjobs inden for offentlig administration, undervisning og sundhed, svarer fremgangen på 52 jobs kun til en procentvis fremgang på 1,3% i denne branche.

Tilsvarende giver de mere beskedne fremgange i antallet af lønmodtagerjobs inden for landbruget, finansiering og forsikring samt information og kommunikation anledning til store procentvise ændringer, da lønmodtagerbeskæftigelsen inden for disse brancher er begrænset i Faxe Kommune.

I Region Sjælland var den procentvise fremgang i antallet af lønmodtagerjobs i bygge og anlægsbranchen 4,3% i 2020 i forhold til 2019. Den største procentvise tilbagegang i regionen var i branchen kultur og fritid, hvor der gennemsnitligt var 3,3% færre lønmodtagerjobs i 2020, end der var i 2019

DATA OG METODE

Beskæftigelse for lønmodtagere

Beskæftigelse for lønmodtagere er en månedlig og kvartalsvis statistik over antal personer med lønmodtagerjobs. Statistikken belyser både bopælsgeografi og arbejdsstedsgeografi. Det er arbejdsstedsgeografien, der anvendes i denne rapport.

Danmarks Statistiks statistikdokumentation:

<https://www.dst.dk/da/Statistik/dokumentation/statistikdokumentation/beskaeftigelse-for-loenmodtagere--md-->

Sektorer

Den offentlige sektor omfatter offentlig forvaltning og service (stat, regioner, kommuner samt sociale kasser og fonde), offentlige virksomheder og virksomheder med uoplyst sektor. Den private sektor omfatter private virksomheder og private non-profit organisationer.

Brancher

Landbrug mv. omfatter branche 19-gruppering A (landbrug, skovbrug og fiskeri)

Industri omfatter branche 19-gruppering B, C og D (råstofindvinding, industri, energiforsyning, vandforsyning og renovation).

Handel, transport, hoteller og restauranter omfatter branche 19-gruppering G, H og I (handel, transport, hoteller og restauranter).

Kultur og fritid omfatter branche 19-gruppering R og S (kultur og fritid og andre serviceydelser).

Dansk Branchekode 2007:

<https://www.dst.dk/da/Statistik/Publikationer/VisPub?cid=11119>