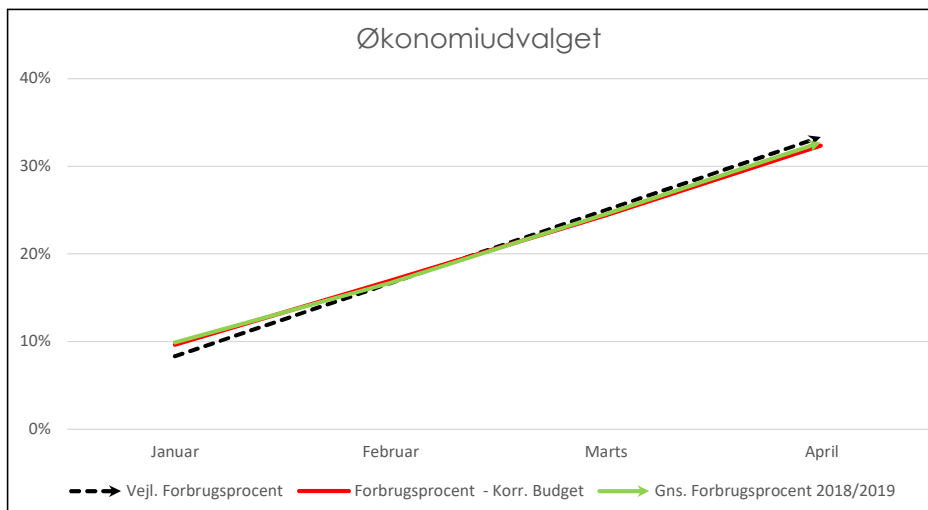
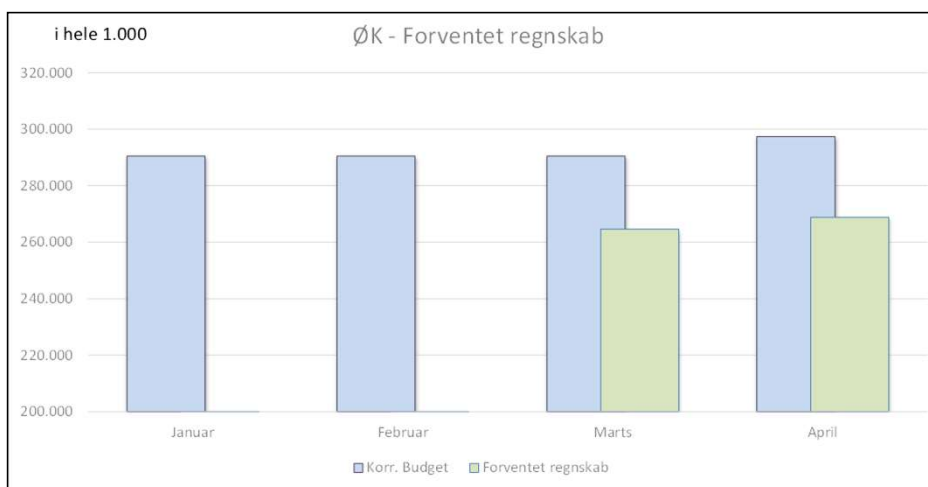


## Økonomiudvalget

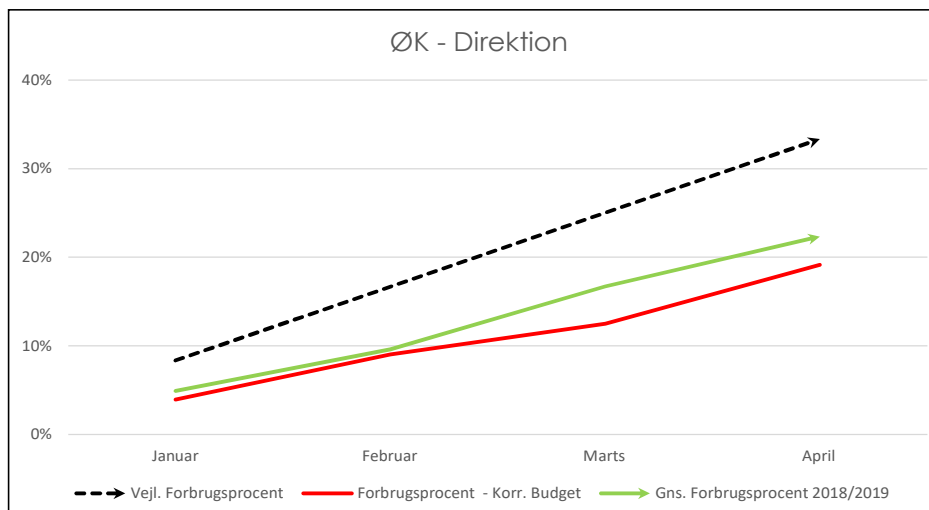


	Januar	Februar	Marts	April	Maj	Juni	Juli	August	September	Oktober	November	December
Vejl. Forbrugsprocent	8,33%	16,67%	25,00%	33,33%	41,67%	50,00%	58,33%	66,67%	75,00%	83,33%	91,67%	100,00%
Forbrugsprocent - Korr. Budget	9,64%	16,96%	24,37%	32,34%								
Afvigelse (%)	-1,30%	-0,29%	0,63%	0,99%								
Afvigelse (kr.)	-3.788	-856	1.829	2.954								



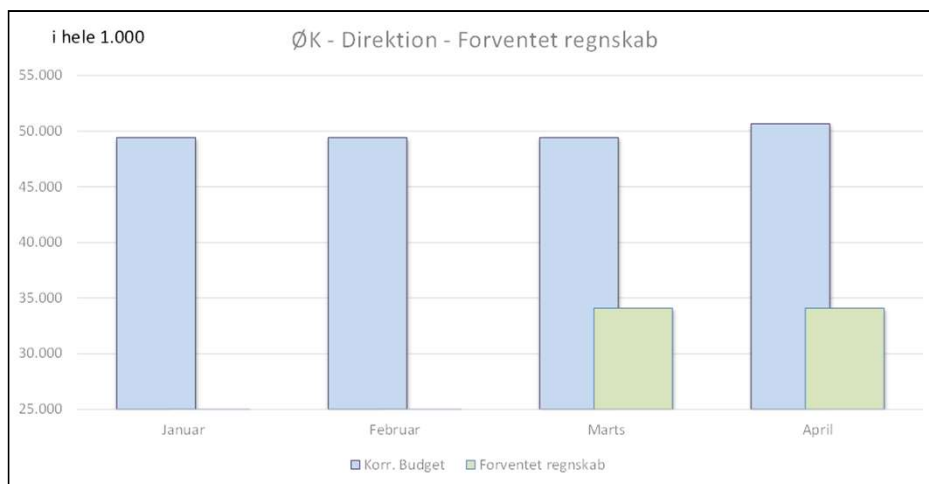
	Januar	Februar	Marts	April	Maj	Juni	Juli	August	September	Oktober	November	December
Korr. Budget	290.568	290.568	290.568	297.449								
Forventet regnskab	-	-	264.606	268.823								
Afvigelse	290.568	290.568	25.962	28.626								

## Direktion



	Januar	Februar	Marts	April	Maj	Juni	Juli	August	September	Oktober	November	December
Vejl. Forbrugsprocent	8,33%	16,67%	25,00%	33,33%	41,67%	50,00%	58,33%	66,67%	75,00%	83,33%	91,67%	100,00%
Forbrugsprocent - Korr. Budget	3,91%	3,91%	3,91%	3,91%								
Afvigelse (%)	4,42%	4,42%	4,42%	4,42%								
Afvigelse (kr.)	2.185	2.185	2.185	2.185								

## Bemærkning til forbrugsprocent iff. Korr. Budget



	Januar	Februar	Marts	April	Maj	Juni	Juli	August	September	Oktober	November	December
Korr. Budget	49.432	49.432	49.432	50.652								
Forventet regnskab	-	-	34.092	34.092								
Afvigelse	49.432	49.432	15.340	16.560								

## Bemærkning til Forventet regnskab for perioden

Forskel på budget fra FR 31/3 skyldes en positiv overførsel under barsel på 1.220.430 kr. Ingen ændring i skøn.

## Fokusområde 1

## Fokusområdets betegnelse

	Januar	Februar	Marts	April	Maj	Juni	Juli	August	September	Oktober	November	December
Korrigeret budget	0	0	0	0	0	0	0	0	0	0	0	0
Forventet regnskab	0	0	0	0	0	0	0	0	0	0	0	0
Afvigelse	0	0	0	0	0	0	0	0	0	0	0	0

## Fokusområde 2

## Fokusområdets betegnelse

	Januar	Februar	Marts	April	Maj	Juni	Juli	August	September	Oktober	November	December
Korrigeret budget	0	0	0	0	0	0	0	0	0	0	0	0
Forventet regnskab	0	0	0	0	0	0	0	0	0	0	0	0
Afvigelse	0	0	0	0	0	0	0	0	0	0	0	0

## Fokusområde 3

## Fokusområdets betegnelse

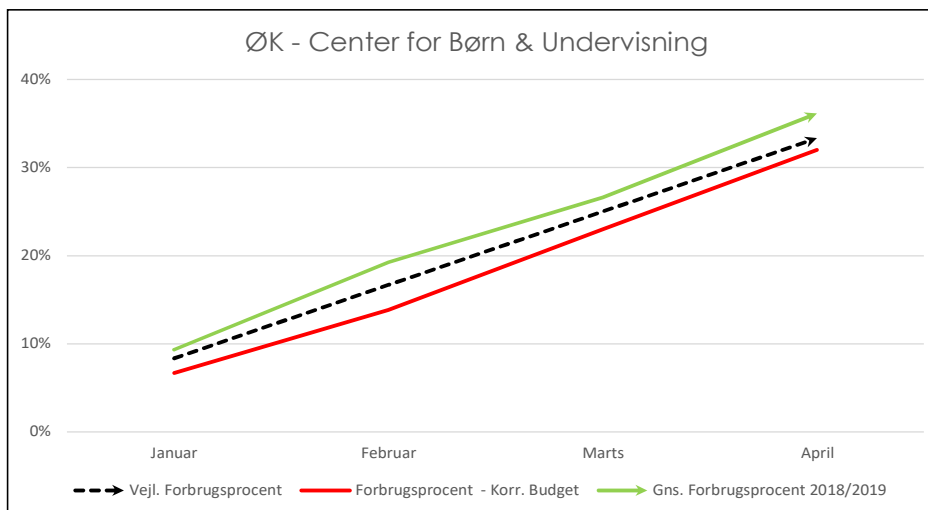
	Januar	Februar	Marts	April	Maj	Juni	Juli	August	September	Oktober	November	December
Korrigeret budget	0	0	0	0	0	0	0	0	0	0	0	0
Forventet regnskab	0	0	0	0	0	0	0	0	0	0	0	0
Afvigelse	0	0	0	0	0	0	0	0	0	0	0	0

## Fokusområde 4

## Fokusområdets betegnelse

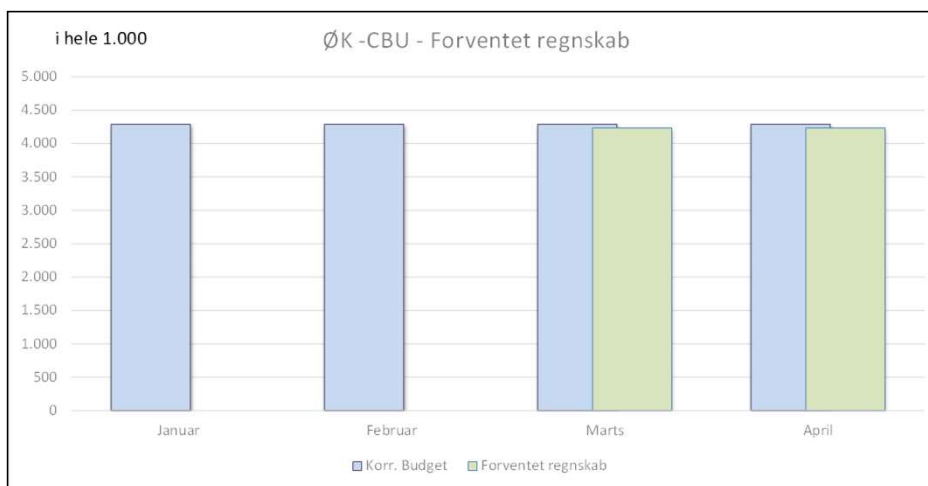
	Januar	Februar	Marts	April	Maj	Juni	Juli	August	September	Oktober	November	December
Korrigeret budget	0	0	0	0	0	0	0	0	0	0	0	0
Forventet regnskab	0	0	0	0	0	0	0	0	0	0	0	0
Afvigelse	0	0	0	0	0	0	0	0	0	0	0	0

## Center for Børn &amp; Undervisning



	Januar	Februar	Marts	April	Maj	Juni	Juli	August	September	Oktober	November	December
Vejl. Forbrugsprocent	8,33%	16,67%	25,00%	33,33%	41,67%	50,00%	58,33%	66,67%	75,00%	83,33%	91,67%	100,00%
Forbrugsprocent - Korr. Budget	6,66%	13,82%	23,00%	32,01%								
Afvigelse (%)	1,67%	2,85%	2,00%	1,33%								
Afvigelse (kr.)	72	122	86	57								

## Bemærkning til forbrugsprocent iff. Korr. Budget



	Januar	Februar	Marts	April	Maj	Juni	Juli	August	September	Oktober	November	December
Korr. Budget	4.291	4.291	4.291	4.291								
Forventet regnskab	-	-	4.235	4.235								
Afvigelse	4.291	4.291	56	56								

## Bemærkning til Forventet regnskab for perioden

## Fokusområde 1

## Fokusområdets betegnelse

	Januar	Februar	Marts	April	Maj	Juni	Juli	August	September	Oktober	November	December
Korrigeret budget	0	0	0	0	0	0	0	0	0	0	0	0
Forventet regnskab	0	0	0	0	0	0	0	0	0	0	0	0
Afvigelse	0	0	0	0	0	0	0	0	0	0	0	0

## Fokusområde 2

## Fokusområdets betegnelse

	Januar	Februar	Marts	April	Maj	Juni	Juli	August	September	Oktober	November	December
Korrigeret budget	0	0	0	0	0	0	0	0	0	0	0	0
Forventet regnskab	0	0	0	0	0	0	0	0	0	0	0	0
Afvigelse	0	0	0	0	0	0	0	0	0	0	0	0

## Fokusområde 3

## Fokusområdets betegnelse

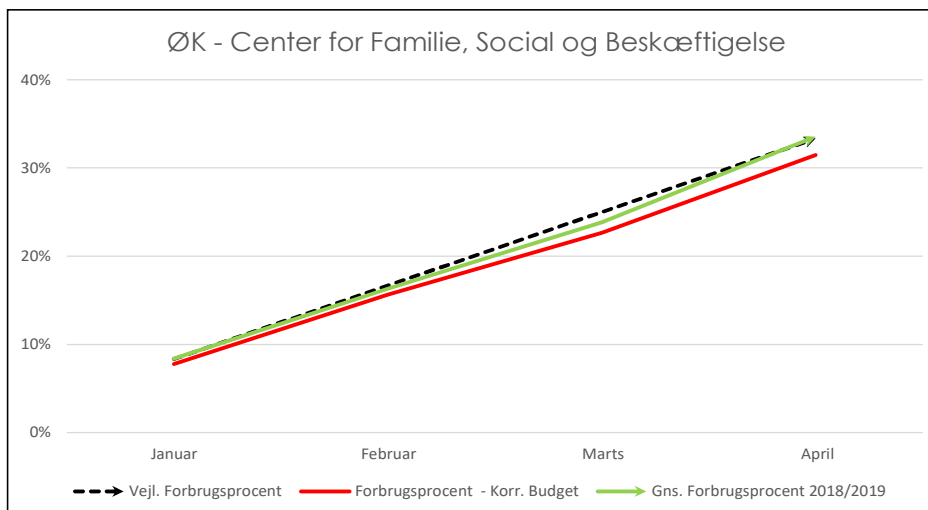
	Januar	Februar	Marts	April	Maj	Juni	Juli	August	September	Oktober	November	December
Korrigeret budget	0	0	0	0	0	0	0	0	0	0	0	0
Forventet regnskab	0	0	0	0	0	0	0	0	0	0	0	0
Afvigelse	0	0	0	0	0	0	0	0	0	0	0	0

## Fokusområde 4

## Fokusområdets betegnelse

	Januar	Februar	Marts	April	Maj	Juni	Juli	August	September	Oktober	November	December
Korrigeret budget	0	0	0	0	0	0	0	0	0	0	0	0
Forventet regnskab	0	0	0	0	0	0	0	0	0	0	0	0
Afvigelse	0	0	0	0	0	0	0	0	0	0	0	0

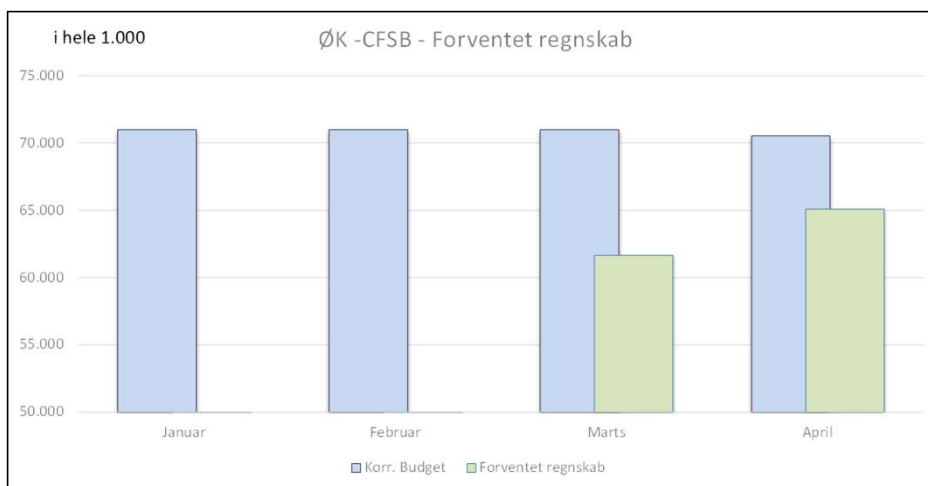
## Center for Familie, Social &amp; Beskæftigelse



	Januar	Februar	Marts	April	Maj	Juni	Juli	August	September	Oktober	November	December
Vejl. Forbrugsprocent	8,33%	16,67%	25,00%	33,33%	41,67%	50,00%	58,33%	66,67%	75,00%	83,33%	91,67%	100,00%
Forbrugsprocent - Korr. Budget	7,77%	15,63%	22,66%	31,44%								
Afvigelse (%)	0,57%	1,04%	2,34%	1,89%								
Afvigelse (kr.)	402	736	1.663	1.335								

**Bemærkning til forbrugsprocent iff. Korr. Budget**

Denne boks henter automatisk fra Inputskabelonen



	Januar	Februar	Marts	April	Maj	Juni	Juli	August	September	Oktober	November	December
Korr. Budget	70.983	70.983	70.983	70.525								
Forventet regnskab	-	-	61.656	65.089								
Afvigelse	70.983	70.983	9.326	5.436								

**Bemærkning til Forventet regnskab for perioden**

0

## Fokusområde 1

## 6.58 Socialcenter - det spec. Børneområde

	Januar	Februar	Marts	April	Maj	Juni	Juli	August	September	Oktober	November	December
Korrigeret budget	0	0	0	0	0	0	0	0	0	0	0	0
Forventet regnskab	0	0	0	0	0	0	0	0	0	0	0	0
Afvigelse	0	0	0	0	0	0	0	0	0	0	0	0

## Fokusområde 2

## Fokusområdets betegnelse

	Januar	Februar	Marts	April	Maj	Juni	Juli	August	September	Oktober	November	December
Korrigeret budget	0	0	0	0	0	0	0	0	0	0	0	0
Forventet regnskab	0	0	0	0	0	0	0	0	0	0	0	0
Afvigelse	0	0	0	0	0	0	0	0	0	0	0	0

## Fokusområde 3

## Fokusområdets betegnelse

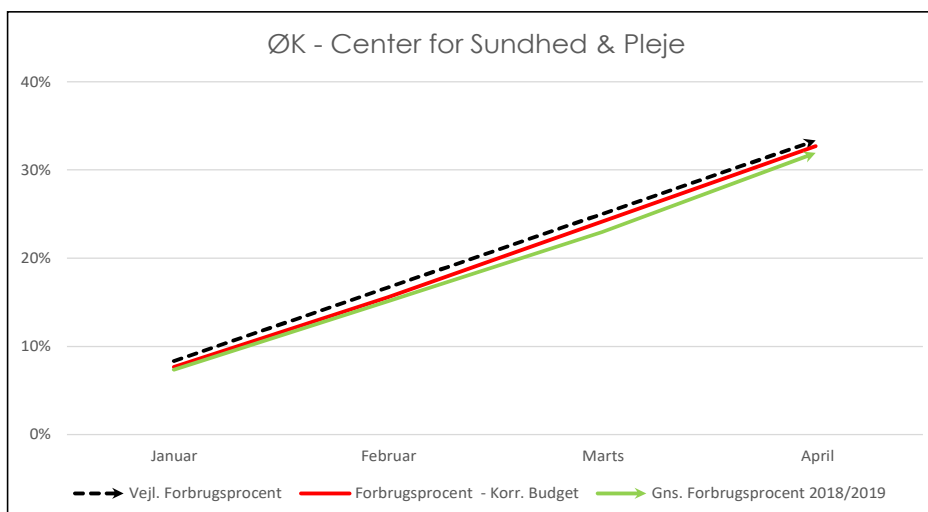
	Januar	Februar	Marts	April	Maj	Juni	Juli	August	September	Oktober	November	December
Korrigeret budget	0	0	0	0	0	0	0	0	0	0	0	0
Forventet regnskab	0	0	0	0	0	0	0	0	0	0	0	0
Afvigelse	0	0	0	0	0	0	0	0	0	0	0	0

## Fokusområde 4

## Fokusområdets betegnelse

	Januar	Februar	Marts	April	Maj	Juni	Juli	August	September	Oktober	November	December
Korrigeret budget	0	0	0	0	0	0	0	0	0	0	0	0
Forventet regnskab	0	0	0	0	0	0	0	0	0	0	0	0
Afvigelse	0	0	0	0	0	0	0	0	0	0	0	0

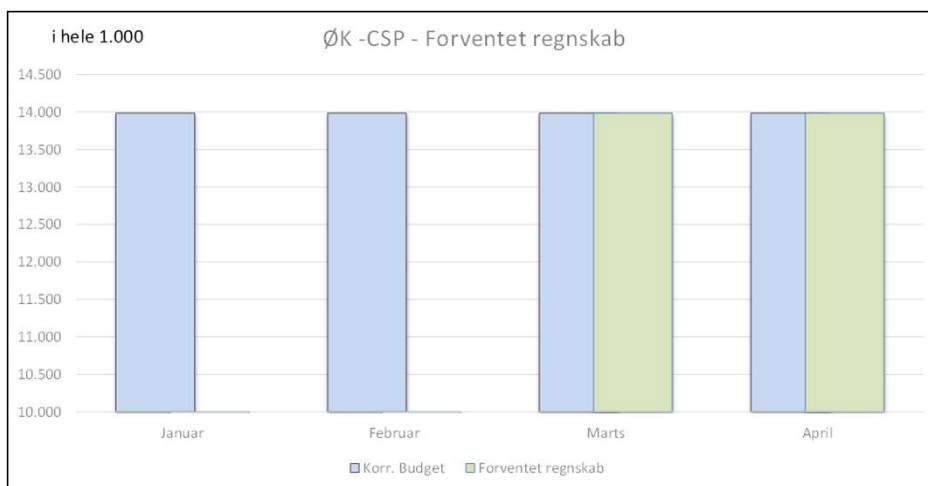
## Center for Sundhed &amp; Pleje



	Januar	Februar	Marts	April	Maj	Juni	Juli	August	September	Oktober	November	December
Vejl. Forbrugsprocent	8,33%	16,67%	25,00%	33,33%	41,67%	50,00%	58,33%	66,67%	75,00%	83,33%	91,67%	100,00%
Forbrugsprocent - Korr. Budget	7,66%	15,57%	24,14%	32,72%								
Afvigelse (%)	0,67%	1,10%	0,86%	0,62%								
Afvigelse (kr.)	94	154	120	86								

## Bemærkning til forbrugsprocent iff. Korr. Budget

0



	Januar	Februar	Marts	April	Maj	Juni	Juli	August	September	Oktober	November	December
Korr. Budget	13.984	13.984	13.984	13.984								
Forventet regnskab	-	-	13.984	13.984								
Afvigelse	13.984	13.984	0	0								

## Bemærkning til Forventet regnskab for perioden



## Fokusområde 1

## Fokusområdets betegnelse

	Januar	Februar	Marts	April	Maj	Juni	Juli	August	September	Oktober	November	December
Korrigeret budget	0	0	0	0	0	0	0	0	0	0	0	0
Forventet regnskab	0	0	0	0	0	0	0	0	0	0	0	0
Afvigelse	0	0	0	0	0	0	0	0	0	0	0	0

## Fokusområde 2

## Fokusområdets betegnelse

	Januar	Februar	Marts	April	Maj	Juni	Juli	August	September	Oktober	November	December
Korrigeret budget	0	0	0	0	0	0	0	0	0	0	0	0
Forventet regnskab	0	0	0	0	0	0	0	0	0	0	0	0
Afvigelse	0	0	0	0	0	0	0	0	0	0	0	0

## Fokusområde 3

## Fokusområdets betegnelse

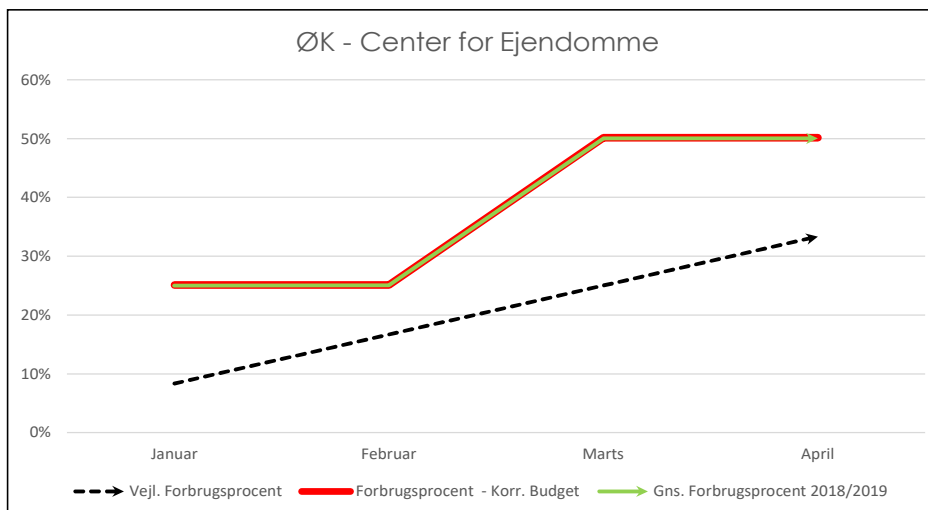
	Januar	Februar	Marts	April	Maj	Juni	Juli	August	September	Oktober	November	December
Korrigeret budget	0	0	0	0	0	0	0	0	0	0	0	0
Forventet regnskab	0	0	0	0	0	0	0	0	0	0	0	0
Afvigelse	0	0	0	0	0	0	0	0	0	0	0	0

## Fokusområde 4

## Fokusområdets betegnelse

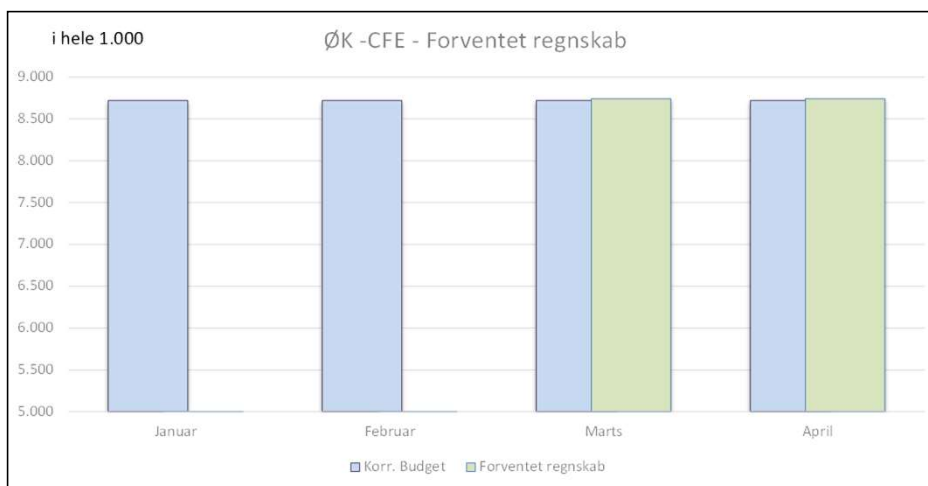
	Januar	Februar	Marts	April	Maj	Juni	Juli	August	September	Oktober	November	December
Korrigeret budget	0	0	0	0	0	0	0	0	0	0	0	0
Forventet regnskab	0	0	0	0	0	0	0	0	0	0	0	0
Afvigelse	0	0	0	0	0	0	0	0	0	0	0	0

## Center for Ejendomme



	Januar	Februar	Marts	April	Maj	Juni	Juli	August	September	Oktober	November	December
Vejl. Forbrugsprocent	8,33%	16,67%	25,00%	33,33%	41,67%	50,00%	58,33%	66,67%	75,00%	83,33%	91,67%	100,00%
Forbrugsprocent - Korr. Budget	25,06%	25,06%	50,13%	50,13%								
Afvigelse (%)	-16,73%	-8,40%	-25,13%	-16,79%								
Afvigelse (kr.)	-1.459	-732	-2.191	-1.465								

## Bemærkning til forbrugsprocent iff. Korr. Budget



	Januar	Februar	Marts	April	Maj	Juni	Juli	August	September	Oktober	November	December
Korr. Budget	8.720	8.720	8.720	8.720								
Forventet regnskab	-	-	8.743	8.743								
Afvigelse	8.720	8.720	-22	-22								

## Bemærkning til Forventet regnskab for perioden

## Fokusområde 1

## Fokusområdets betegnelse

	Januar	Februar	Marts	April	Maj	Juni	Juli	August	September	Oktober	November	December
Korrigeret budget	0	0	0	0	0	0	0	0	0	0	0	0
Forventet regnskab	0	0	0	0	0	0	0	0	0	0	0	0
Afvigelse	0	0	0	0	0	0	0	0	0	0	0	0

## Fokusområde 2

## Fokusområdets betegnelse

	Januar	Februar	Marts	April	Maj	Juni	Juli	August	September	Oktober	November	December
Korrigeret budget	0	0	0	0	0	0	0	0	0	0	0	0
Forventet regnskab	0	0	0	0	0	0	0	0	0	0	0	0
Afvigelse	0	0	0	0	0	0	0	0	0	0	0	0

## Fokusområde 3

## Fokusområdets betegnelse

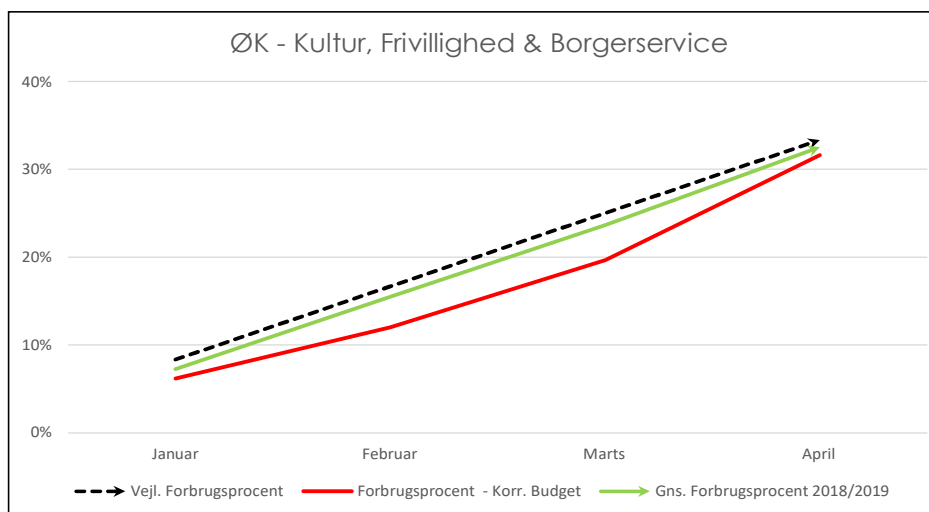
	Januar	Februar	Marts	April	Maj	Juni	Juli	August	September	Oktober	November	December
Korrigeret budget	0	0	0	0	0	0	0	0	0	0	0	0
Forventet regnskab	0	0	0	0	0	0	0	0	0	0	0	0
Afvigelse	0	0	0	0	0	0	0	0	0	0	0	0

## Fokusområde 4

## Fokusområdets betegnelse

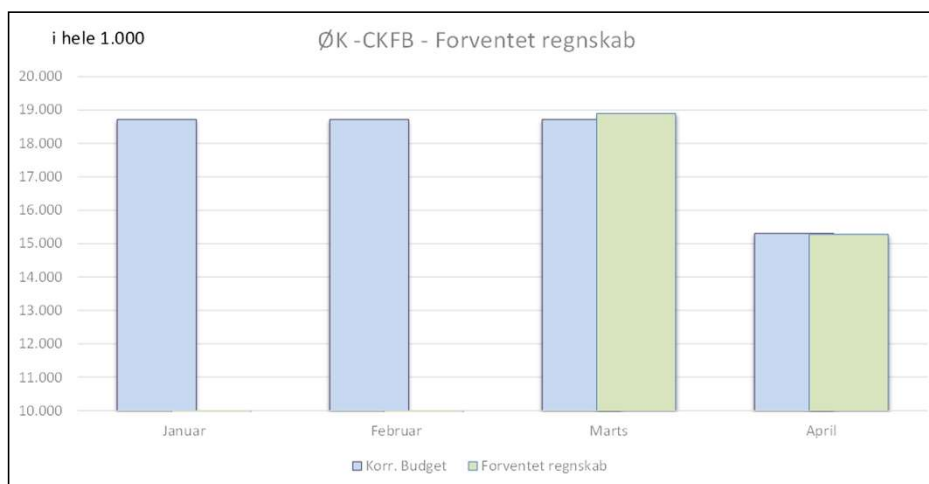
	Januar	Februar	Marts	April	Maj	Juni	Juli	August	September	Oktober	November	December
Korrigeret budget	0	0	0	0	0	0	0	0	0	0	0	0
Forventet regnskab	0	0	0	0	0	0	0	0	0	0	0	0
Afvigelse	0	0	0	0	0	0	0	0	0	0	0	0

## Center for Kultur, Frivillighed &amp; Borgerservice



	Januar	Februar	Marts	April	Maj	Juni	Juli	August	September	Oktober	November	December
Vejl. Forbrugsprocent	8,33%	16,67%	25,00%	33,33%	41,67%	50,00%	58,33%	66,67%	75,00%	83,33%	91,67%	100,00%
Forbrugsprocent - Korr. Budget	6,16%	12,03%	19,65%	31,62%								
Afvigelse (%)	2,18%	4,64%	5,35%	1,71%								
Afvigelse (kr.)	408	868	1.001	262								

## Bemærkning til forbrugsprocent iff. Korr. Budget



	Januar	Februar	Marts	April	Maj	Juni	Juli	August	September	Oktober	November	December
Korr. Budget	18.723	18.723	18.723	15.305								
Forventet regnskab	-	-	18.900	15.281								
Afvigelse	18.723	18.723	-177	24								

## Bemærkning til Forventet regnskab for perioden

Ændret budget og skøn fra FR 31/3 skyldes overførsler fra 2019 til 2020.  
 Ændringen i afvigelsen skyldes, at der i overførslerne blev overført 200.000 kr. til Kultur under Økonomiudvalget. De skal rettelig ligge under Plan og Kulturudvalget (Bibliotek)  
 De skønnes anvendt under biblioteket og budget på 200.000 kr. bliver flyttet fra ØK til PKU inden FR 31/5

## Fokusområde 1

## Borgerservice

	Januar	Februar	Marts	April	Maj	Juni	Juli	August	September	Oktober	November	December
Korrigeret budget	10.520	10.520	10.520	10.520	-	-	-	-	-	-	-	-
Forventet regnskab	10.920	10.920	10.920	10.920	-	-	-	-	-	-	-	-
Afvigelse	-400	-400	-400	-400	-	-	-	-	-	-	-	-

Afvigelsen skyldes mindre indtægt på rykkergebyrene. Grundet en tættere opkrævningsindsats og med kommunens mulighed for at inddrive ubetalte ejendomsskatter, ses der et fald i rykkergebyrene.

## Fokusområde 2

## Fokusområdets betegnelse

	Januar	Februar	Marts	April	Maj	Juni	Juli	August	September	Oktober	November	December
Korrigeret budget	-	-	-	-	-	-	-	-	-	-	-	-
Forventet regnskab	-	-	-	-	-	-	-	-	-	-	-	-
Afvigelse	-	-	-	-	-	-	-	-	-	-	-	-

## Fokusområde 3

## Fokusområdets betegnelse

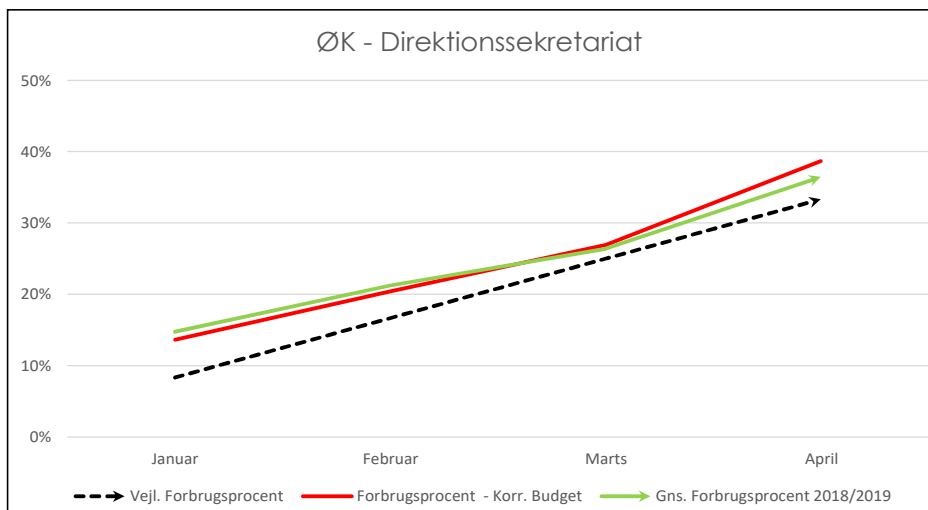
	Januar	Februar	Marts	April	Maj	Juni	Juli	August	September	Oktober	November	December
Korrigeret budget	0	0	0	0	0	0	0	0	0	0	0	0
Forventet regnskab	0	0	0	0	0	0	0	0	0	0	0	0
Afvigelse	0	0	0	0	0	0	0	0	0	0	0	0

## Fokusområde 4

## Fokusområdets betegnelse

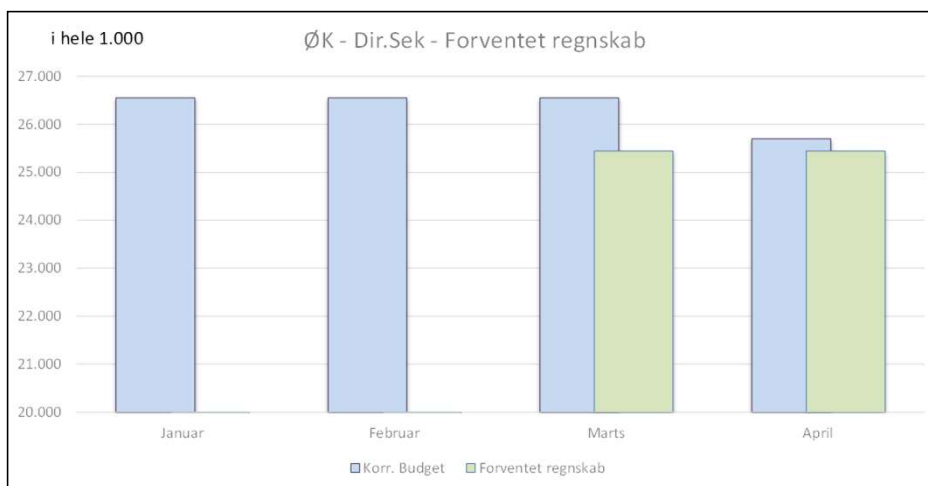
	Januar	Februar	Marts	April	Maj	Juni	Juli	August	September	Oktober	November	December
Korrigeret budget	0	0	0	0	0	0	0	0	0	0	0	0
Forventet regnskab	0	0	0	0	0	0	0	0	0	0	0	0
Afvigelse	0	0	0	0	0	0	0	0	0	0	0	0

## Direktionssekretariatet



	Januar	Februar	Marts	April	Maj	Juni	Juli	August	September	Oktober	November	December
Vejl. Forbrugsprocent	8,33%	16,67%	25,00%	33,33%	41,67%	50,00%	58,33%	66,67%	75,00%	83,33%	91,67%	100,00%
Forbrugsprocent - Korr. Budget	13,64%	20,42%	26,94%	38,69%								
Afvigelse (%)	-5,30%	-3,75%	-1,94%	-5,35%								
Afvigelse (kr.)	-1.408	-995	-514	-1.375								

## Bemærkning til forbrugsprocent iff. Korr. Budget



	Januar	Februar	Marts	April	Maj	Juni	Juli	August	September	Oktober	November	December
Korr. Budget	26.550	26.550	26.550	25.701								
Forventet regnskab	-	-	25.444	25.443								
Afvigelse	26.550	26.550	1.106	258								

## Bemærkning til Forventet regnskab for perioden

Forskellen på budget fra FR 31/3 skyldes en negativ overførsel under Valg på -848.719 kr. Ingen ændringer under skøn.

## Fokusområde 1

## Fokusområdets betegnelse

	Januar	Februar	Marts	April	Maj	Juni	Juli	August	September	Oktober	November	December
Korrigeret budget	0	0	0	0	0	0	0	0	0	0	0	0
Forventet regnskab	0	0	0	0	0	0	0	0	0	0	0	0
Afvigelse	0	0	0	0	0	0	0	0	0	0	0	0

## Fokusområde 2

## Fokusområdets betegnelse

	Januar	Februar	Marts	April	Maj	Juni	Juli	August	September	Oktober	November	December
Korrigeret budget	0	0	0	0	0	0	0	0	0	0	0	0
Forventet regnskab	0	0	0	0	0	0	0	0	0	0	0	0
Afvigelse	0	0	0	0	0	0	0	0	0	0	0	0

## Fokusområde 3

## Fokusområdets betegnelse

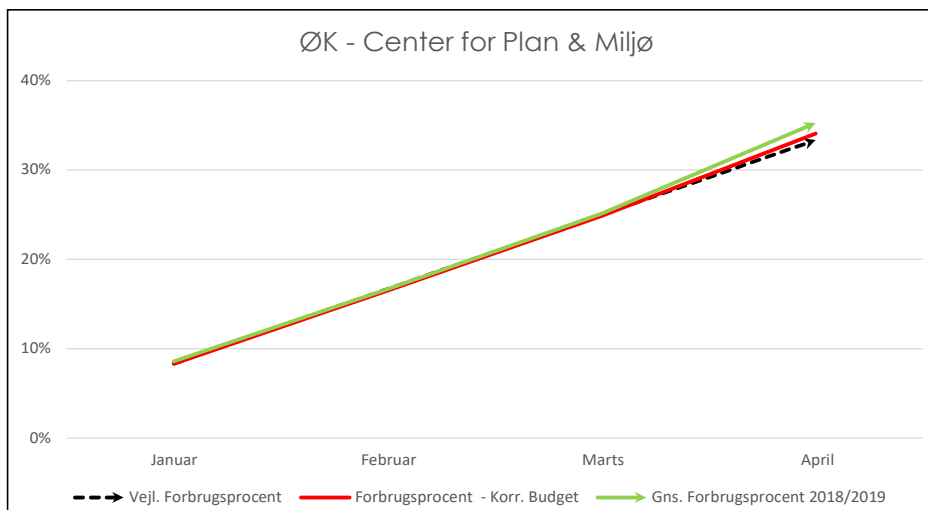
	Januar	Februar	Marts	April	Maj	Juni	Juli	August	September	Oktober	November	December
Korrigeret budget	0	0	0	0	0	0	0	0	0	0	0	0
Forventet regnskab	0	0	0	0	0	0	0	0	0	0	0	0
Afvigelse	0	0	0	0	0	0	0	0	0	0	0	0

## Fokusområde 4

## Fokusområdets betegnelse

	Januar	Februar	Marts	April	Maj	Juni	Juli	August	September	Oktober	November	December
Korrigeret budget	0	0	0	0	0	0	0	0	0	0	0	0
Forventet regnskab	0	0	0	0	0	0	0	0	0	0	0	0
Afvigelse	0	0	0	0	0	0	0	0	0	0	0	0

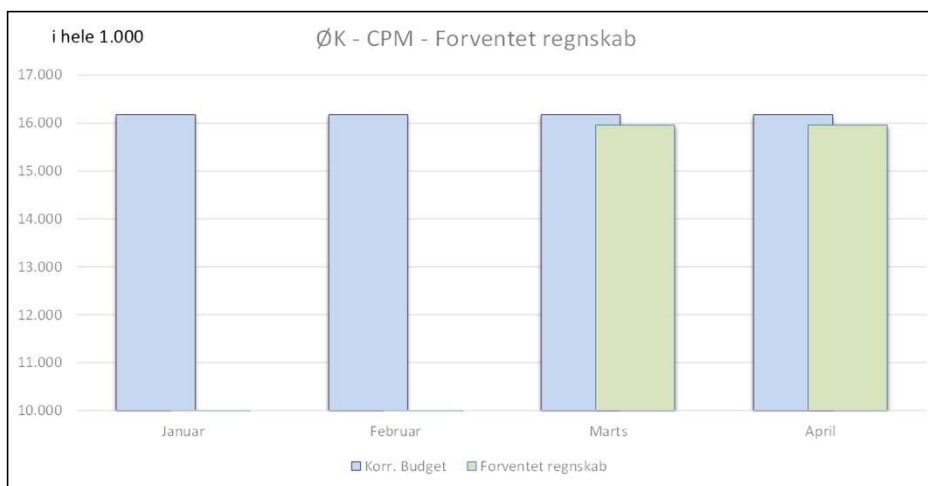
## Center for Plan &amp; Miljø



	Januar	Februar	Marts	April	Maj	Juni	Juli	August	September	Oktober	November	December
Vejil. Forbrugsprocent	8,33%	16,67%	25,00%	33,33%	41,67%	50,00%	58,33%	66,67%	75,00%	83,33%	91,67%	100,00%
Forbrugsprocent - Korr. Budget	8,28%	16,52%	24,85%	34,07%								
Afvigelse (%)	0,05%	0,15%	0,15%	-0,73%								
Afvigelse (kr.)	8	24	24	-118								

## Bemærkning til forbrugsprocent iff. Korr. Budget

0



	Januar	Februar	Marts	April	Maj	Juni	Juli	August	September	Oktober	November	December
Korr. Budget	16.177	16.177	16.177	16.177								
Forventet regnskab	-	-	15.958	15.958								
Afvigelse	16.177	16.177	219	219								

## Bemærkning til Forventet regnskab for perioden

Forbruget fra budgetopfølgningen pr. 31. marts 2020 forventes at stemme i april også.



## Fokusområde 1

## Fokusområdets betegnelse

	Januar	Februar	Marts	April	Maj	Juni	Juli	August	September	Oktober	November	December
Korrigeret budget	0	0	0	0	0	0	0	0	0	0	0	0
Forventet regnskab	0	0	0	0	0	0	0	0	0	0	0	0
Afvigelse	0	0	0	0	0	0	0	0	0	0	0	0

## Fokusområde 2

## Fokusområdets betegnelse

	Januar	Februar	Marts	April	Maj	Juni	Juli	August	September	Oktober	November	December
Korrigeret budget	0	0	0	0	0	0	0	0	0	0	0	0
Forventet regnskab	0	0	0	0	0	0	0	0	0	0	0	0
Afvigelse	0	0	0	0	0	0	0	0	0	0	0	0

## Fokusområde 3

## Fokusområdets betegnelse

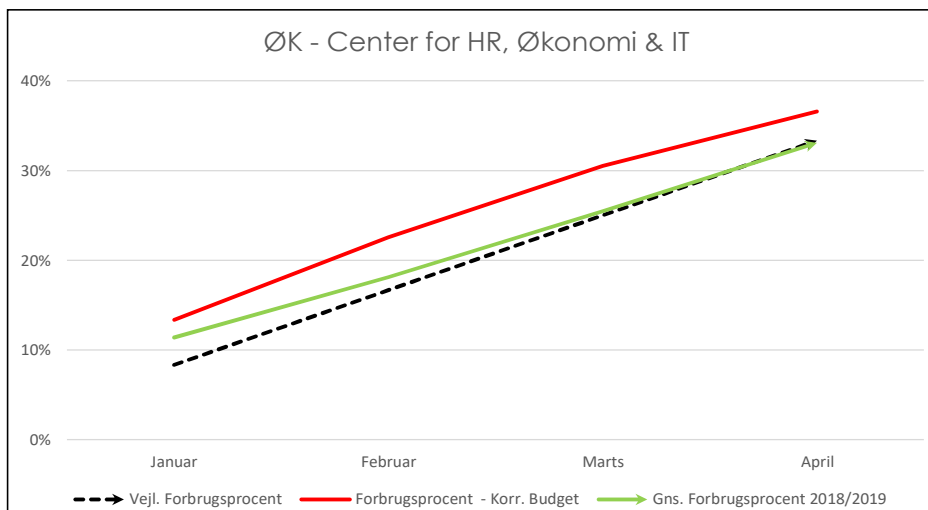
	Januar	Februar	Marts	April	Maj	Juni	Juli	August	September	Oktober	November	December
Korrigeret budget	0	0	0	0	0	0	0	0	0	0	0	0
Forventet regnskab	0	0	0	0	0	0	0	0	0	0	0	0
Afvigelse	0	0	0	0	0	0	0	0	0	0	0	0

## Fokusområde 4

## Fokusområdets betegnelse

	Januar	Februar	Marts	April	Maj	Juni	Juli	August	September	Oktober	November	December
Korrigeret budget	0	0	0	0	0	0	0	0	0	0	0	0
Forventet regnskab	0	0	0	0	0	0	0	0	0	0	0	0
Afvigelse	0	0	0	0	0	0	0	0	0	0	0	0

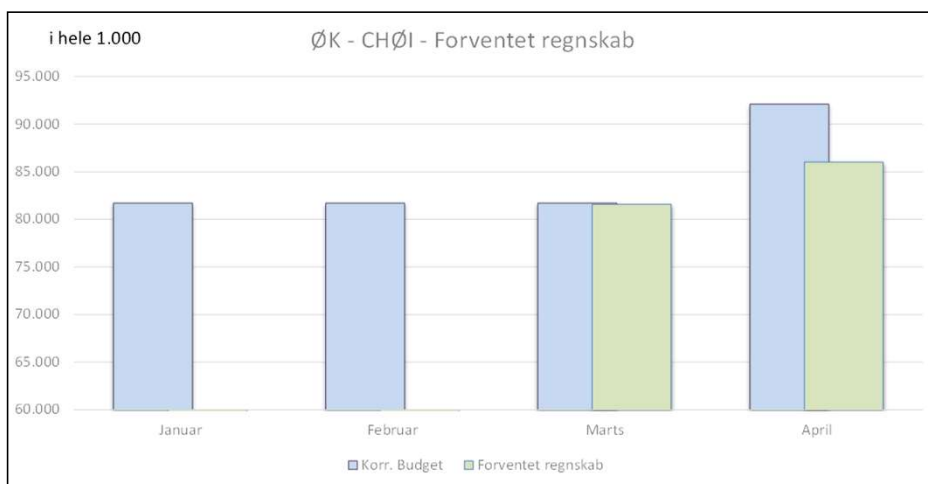
## Center for HR, Økonomi &amp; IT



	Januar	Februar	Marts	April	Maj	Juni	Juli	August	September	Oktober	November	December
Vejl. Forbrugsprocent	8,33%	16,67%	25,00%	33,33%	41,67%	50,00%	58,33%	66,67%	75,00%	83,33%	91,67%	100,00%
Forbrugsprocent - Korr. Budget	13,34%	22,55%	30,55%	36,60%								
Afvigelse (%)	-5,00%	-5,89%	-5,55%	-3,27%								
Afvigelse (kr.)	-4.089	-4.809	-4.531	-3.011								

## Bemærkning til forbrugsprocent iff. Korr. Budget

0



	Januar	Februar	Marts	April	Maj	Juni	Juli	August	September	Oktober	November	December
Korr. Budget	81.708	81.708	81.708	92.094								
Forventet regnskab	-	-	81.594	85.998								
Afvigelse	81.708	81.708	113	6.096								

## Bemærkning til Forventet regnskab for perioden

0

## Fokusområde 1

## Fokusområdets betegnelse

	Januar	Februar	Marts	April	Maj	Juni	Juli	August	September	Oktober	November	December
Korrigeret budget	0	0	0	0	0	0	0	0	0	0	0	0
Forventet regnskab	0	0	0	0	0	0	0	0	0	0	0	0
Afvigelse	0	0	0	0	0	0	0	0	0	0	0	0

## Fokusområde 2

## Fokusområdets betegnelse

	Januar	Februar	Marts	April	Maj	Juni	Juli	August	September	Oktober	November	December
Korrigeret budget	0	0	0	0	0	0	0	0	0	0	0	0
Forventet regnskab	0	0	0	0	0	0	0	0	0	0	0	0
Afvigelse	0	0	0	0	0	0	0	0	0	0	0	0

## Fokusområde 3

## Fokusområdets betegnelse

	Januar	Februar	Marts	April	Maj	Juni	Juli	August	September	Oktober	November	December
Korrigeret budget	0	0	0	0	0	0	0	0	0	0	0	0
Forventet regnskab	0	0	0	0	0	0	0	0	0	0	0	0
Afvigelse	0	0	0	0	0	0	0	0	0	0	0	0

## Fokusområde 4

## Fokusområdets betegnelse

	Januar	Februar	Marts	April	Maj	Juni	Juli	August	September	Oktober	November	December
Korrigeret budget	0	0	0	0	0	0	0	0	0	0	0	0
Forventet regnskab	0	0	0	0	0	0	0	0	0	0	0	0
Afvigelse	0	0	0	0	0	0	0	0	0	0	0	0