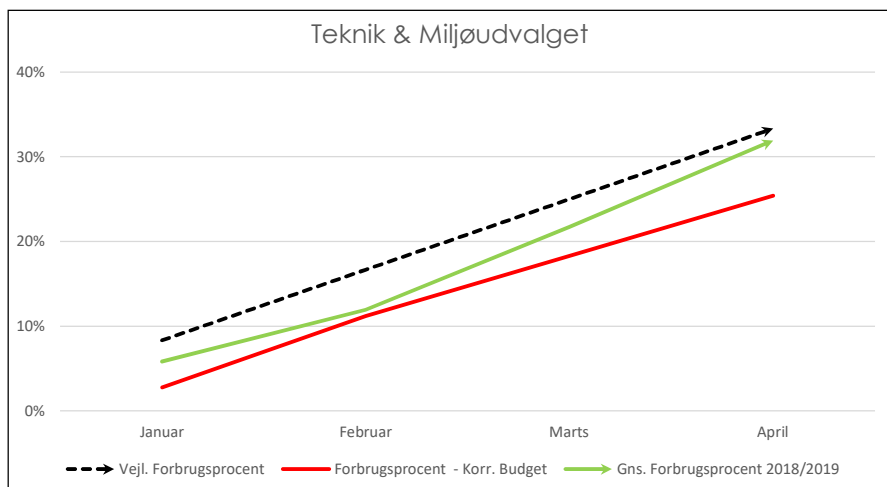
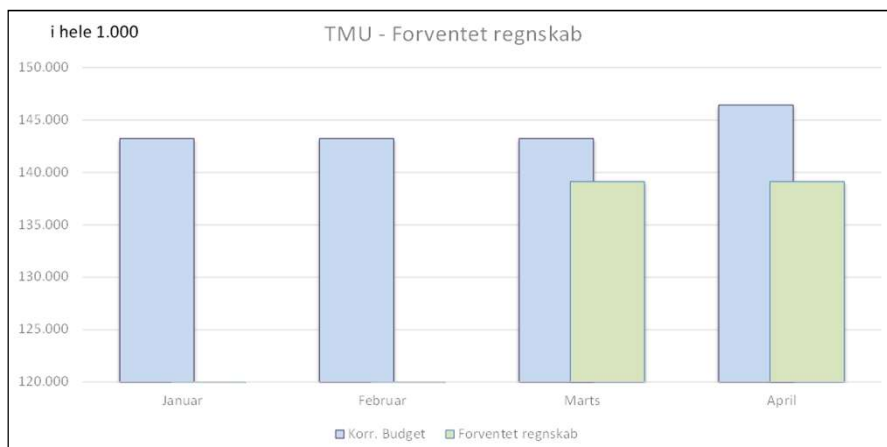


Teknik & Miljøudvalget

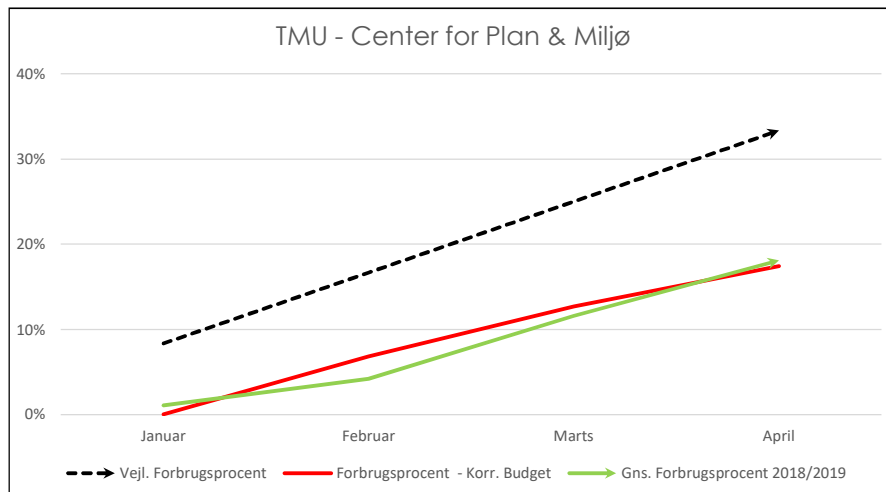


	Januar	Februar	Marts	April	Maj	Juni	Juli	August	September	Oktober	November	December
Vejl. Forbrugsprocent	8.33%	16.67%	25.00%	33.33%	41.67%	50.00%	58.33%	66.67%	75.00%	83.33%	91.67%	100.00%
Forbrugsprocent - Korr. Budget	2.76%	11.19%	18.31%	25.41%								
Afvigelse	5.57%	5.47%	6.69%	7.93%								
Afvigelse (1000 kr.)	7.983	7.840	9.584	11.609								



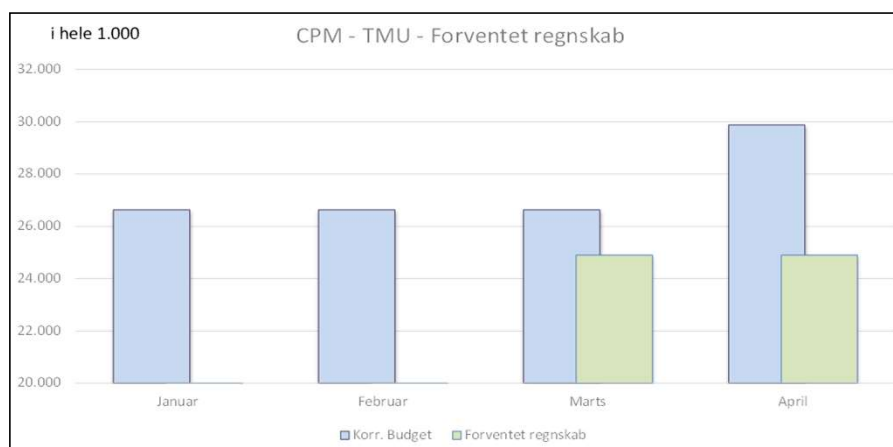
	Januar	Februar	Marts	April	Maj	Juni	Juli	August	September	Oktober	November	December
Korr. Budget	143.243	143.243	143.243	146.442								
Forventet regnskab	-	-	139.128	139.128								
Afvigelse	143.243	143.243	4.115	7.314								

Center for Plan & Miljø



	Januar	Februar	Marts	April	Maj	Juni	Juli	August	September	Oktober	November	December
Vejl. Forbrugsprocent	8,33%	16,67%	25,00%	33,33%	41,67%	50,00%	58,33%	66,67%	75,00%	83,33%	91,67%	100,00%
Forbrugsprocent - Korr. Budget	0,03%	6,83%	12,69%	17,42%								
Afvigelse	8,30%	9,84%	12,31%	15,91%								
Afvigelse (1000 kr.)	2,210	2,619	3,277	4,754								

Bemærkning til forbrugsprocent iff. Korr. Budget



	Januar	Februar	Marts	April	Maj	Juni	Juli	August	September	Oktober	November	December
Korr. Budget	26.629	26.629	26.629	29.874								
Forventet regnskab	-	-	24.903	24.904								
Afvigelse	26.629	26.629	1.726	4.970								

Bemærkning til Forventet regnskab for perioden

Forbruget fra budgetopfølgningen pr. 31. marts 2020 forventes at stemme i april også.

Fokusområde 1

Fokusområdets betegnelse

	Januar	Februar	Marts	April	Maj	Juni	Juli	August	September	Oktober	November	December
Korrigeret budget	0	0	0	0	0	0	0	0	0	0	0	0
Forventet regnskab	0	0	0	0	0	0	0	0	0	0	0	0
Afvigelse	0	0	0	0	0	0	0	0	0	0	0	0

Fokusområde 2

Fokusområdets betegnelse

	Januar	Februar	Marts	April	Maj	Juni	Juli	August	September	Oktober	November	December
Korrigeret budget	0	0	0	0	0	0	0	0	0	0	0	0
Forventet regnskab	0	0	0	0	0	0	0	0	0	0	0	0
Afvigelse	0	0	0	0	0	0	0	0	0	0	0	0

Fokusområde 3

Fokusområdets betegnelse

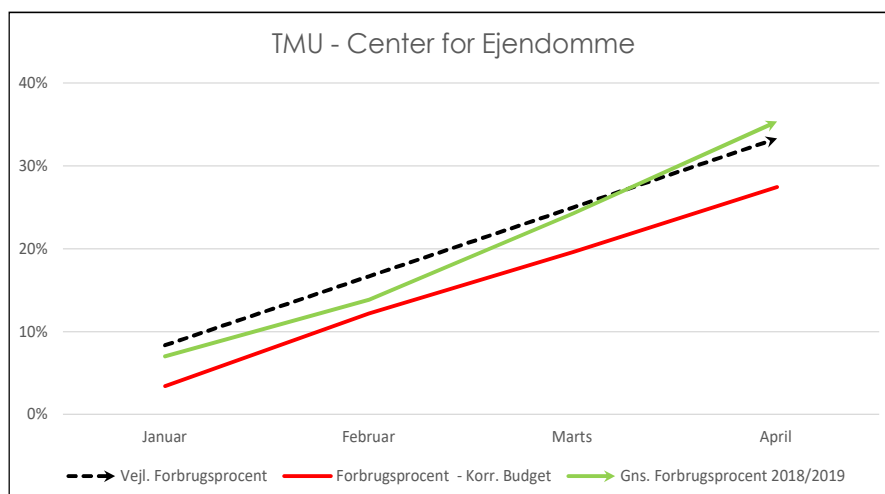
	Januar	Februar	Marts	April	Maj	Juni	Juli	August	September	Oktober	November	December
Korrigeret budget	0	0	0	0	0	0	0	0	0	0	0	0
Forventet regnskab	0	0	0	0	0	0	0	0	0	0	0	0
Afvigelse	0	0	0	0	0	0	0	0	0	0	0	0

Fokusområde 4

Fokusområdets betegnelse

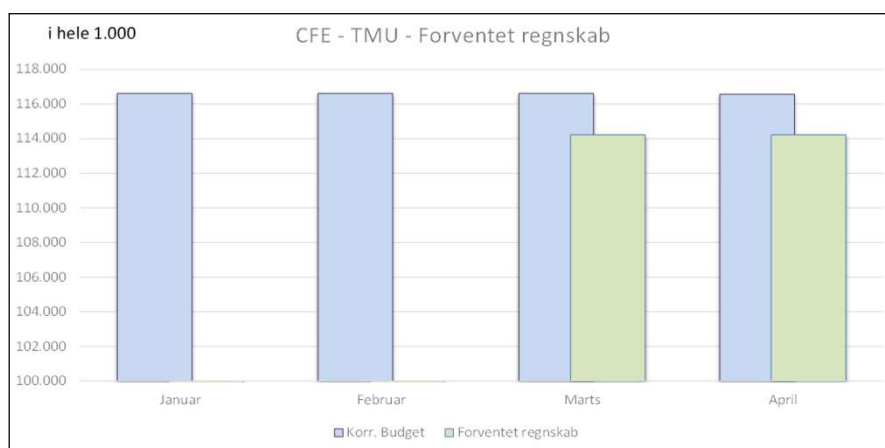
	Januar	Februar	Marts	April	Maj	Juni	Juli	August	September	Oktober	November	December
Korrigeret budget	0	0	0	0	0	0	0	0	0	0	0	0
Forventet regnskab	0	0	0	0	0	0	0	0	0	0	0	0
Afvigelse	0	0	0	0	0	0	0	0	0	0	0	0

Center for Ejendomme



	Januar	Februar	Marts	April	Maj	Juni	Juli	August	September	Oktober	November	December
Vejl. Forbrugsprocent	8.33%	16.67%	25.00%	33.33%	41.67%	50.00%	58.33%	66.67%	75.00%	83.33%	91.67%	100.00%
Forbrugsprocent - Korr. Budget	3.38%	12.19%	19.59%	27.45%								
Afvigelse	4.95%	4.48%	5.41%	5.88%								
Afvigelse (1000 kr.)	5.773	5.220	6.307	6.855								

Bemærkning til forbrugsprocent iff. Korr. Budget



	Januar	Februar	Marts	April	Maj	Juni	Juli	August	September	Oktober	November	December
Korr. Budget	116.614	116.614	116.614	116.568								
Forventet regnskab	-	-	114.224	114.224								
Afvigelse	116.614	116.614	2.390	2.344								

Bemærkning til Forventet regnskab for perioden

Fokusområde 1

Fokusområdets betegnelse

	Januar	Februar	Marts	April	Maj	Juni	Juli	August	September	Oktober	November	December
Korrigeret budget	0	0	0	0	0	0	0	0	0	0	0	0
Forventet regnskab	0	0	0	0	0	0	0	0	0	0	0	0
Afvigelse	0	0	0	0	0	0	0	0	0	0	0	0

Fokusområde 2

Fokusområdets betegnelse

	Januar	Februar	Marts	April	Maj	Juni	Juli	August	September	Oktober	November	December
Korrigeret budget	0	0	0	0	0	0	0	0	0	0	0	0
Forventet regnskab	0	0	0	0	0	0	0	0	0	0	0	0
Afvigelse	0	0	0	0	0	0	0	0	0	0	0	0

Fokusområde 3

Fokusområdets betegnelse

	Januar	Februar	Marts	April	Maj	Juni	Juli	August	September	Oktober	November	December
Korrigeret budget	0	0	0	0	0	0	0	0	0	0	0	0
Forventet regnskab	0	0	0	0	0	0	0	0	0	0	0	0
Afvigelse	0	0	0	0	0	0	0	0	0	0	0	0

Fokusområde 4

Fokusområdets betegnelse

	Januar	Februar	Marts	April	Maj	Juni	Juli	August	September	Oktober	November	December
Korrigeret budget	0	0	0	0	0	0	0	0	0	0	0	0
Forventet regnskab	0	0	0	0	0	0	0	0	0	0	0	0
Afvigelse	0	0	0	0	0	0	0	0	0	0	0	0