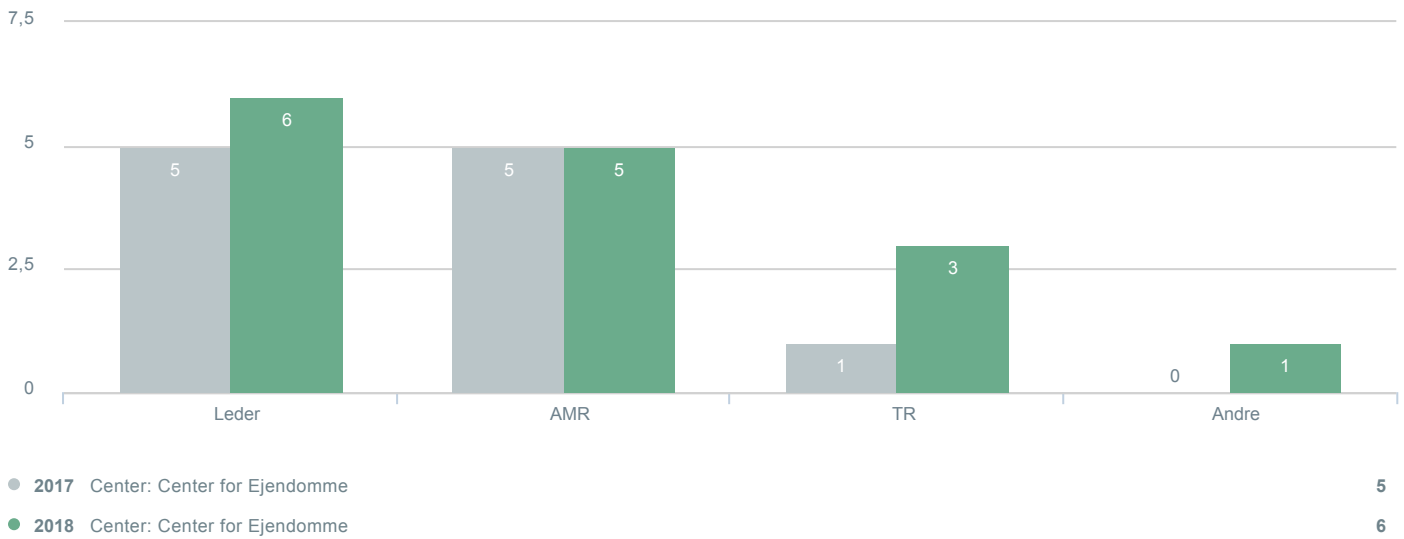


Rapport - Arbejdsmiljøberetning 2018 - Center for Ejendomme

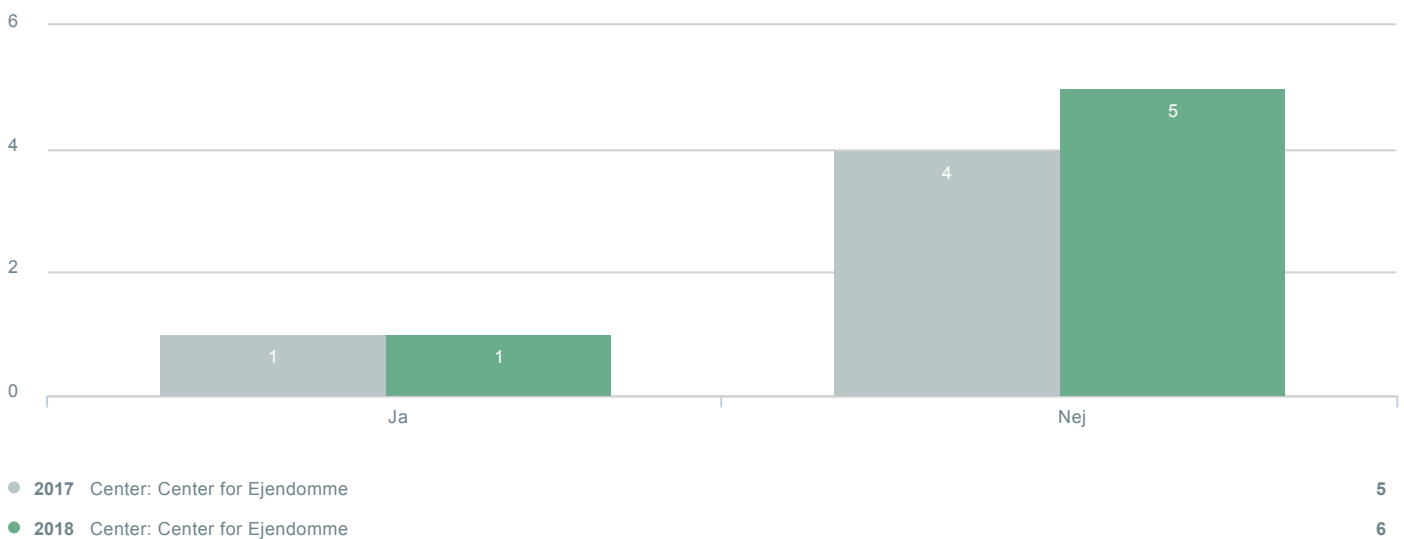
Hvem har deltaget i udfyldelsen af denne Centerarbejdsmiljøberetning?

Udvikling fra 2017 til 2018



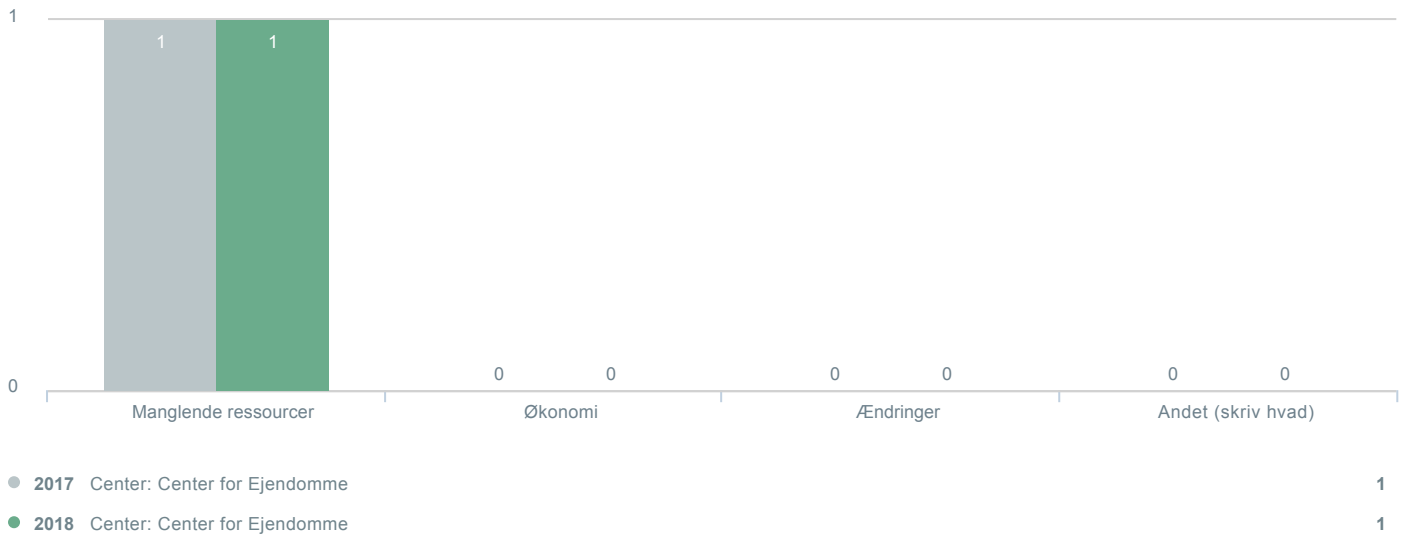
Har I udfordringer med det psykiske arbejdsmiljø, som mangler at blive løst?

Udvikling fra 2017 til 2018



Hvad er årsagerne til, at ovenstående ikke er lykkedes?

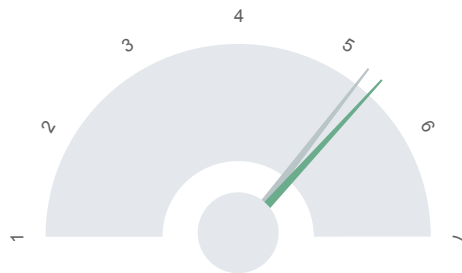
Udvikling fra 2017 til 2018



I hvilken grad har følgende haft betydning for et dårligt psykisk arbejdsmiljø/trivslen på jeres arbejdsplads?

(Graduer på en skala fra 1-7, hvor 1 er "højeste betydning" og 7 er "ingen betydning")

Udvikling fra 2017 til 2018



2017 Center: Center for Ejendomme

5

● Gennemsnit

5,26

2018 Center: Center for Ejendomme

6

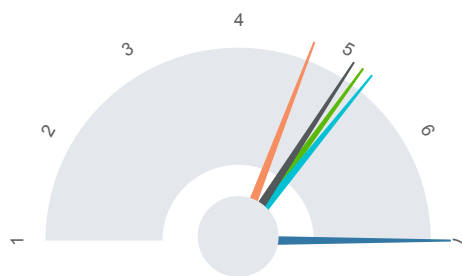
● Gennemsnit

5,42

I hvilken grad har følgende haft betydning for et dårligt psykisk arbejdsmiljø/trivslen på jeres arbejdsplads?

(Grader på en skala fra 1-7, hvor 1 er "højeste betydning" og 7 er "ingen betydning")

Sammenligning af afdelinger - 2018



Centeradministration og Kommunale Bygninger Graf filtrer. Center: Center for Ejendomme

● Gennemsnit

1

7,00

Rengøring og Kantine Graf filtrer. Center: Center for Ejendomme

● Gennemsnit

1

4,70

Teknisk Service Graf filtrer. Center: Center for Ejendomme

● Gennemsnit

1

5,20

Teknisk service, Faxe Sundhedscenter Graf filtrer. Center: Center for Ejendomme

● Gennemsnit

1

5,20

Vej-afdelingen Graf filtrer. Center: Center for Ejendomme

● Gennemsnit

1

5,30

Park-afdelingen Graf filtrer. Center: Center for Ejendomme

● Gennemsnit

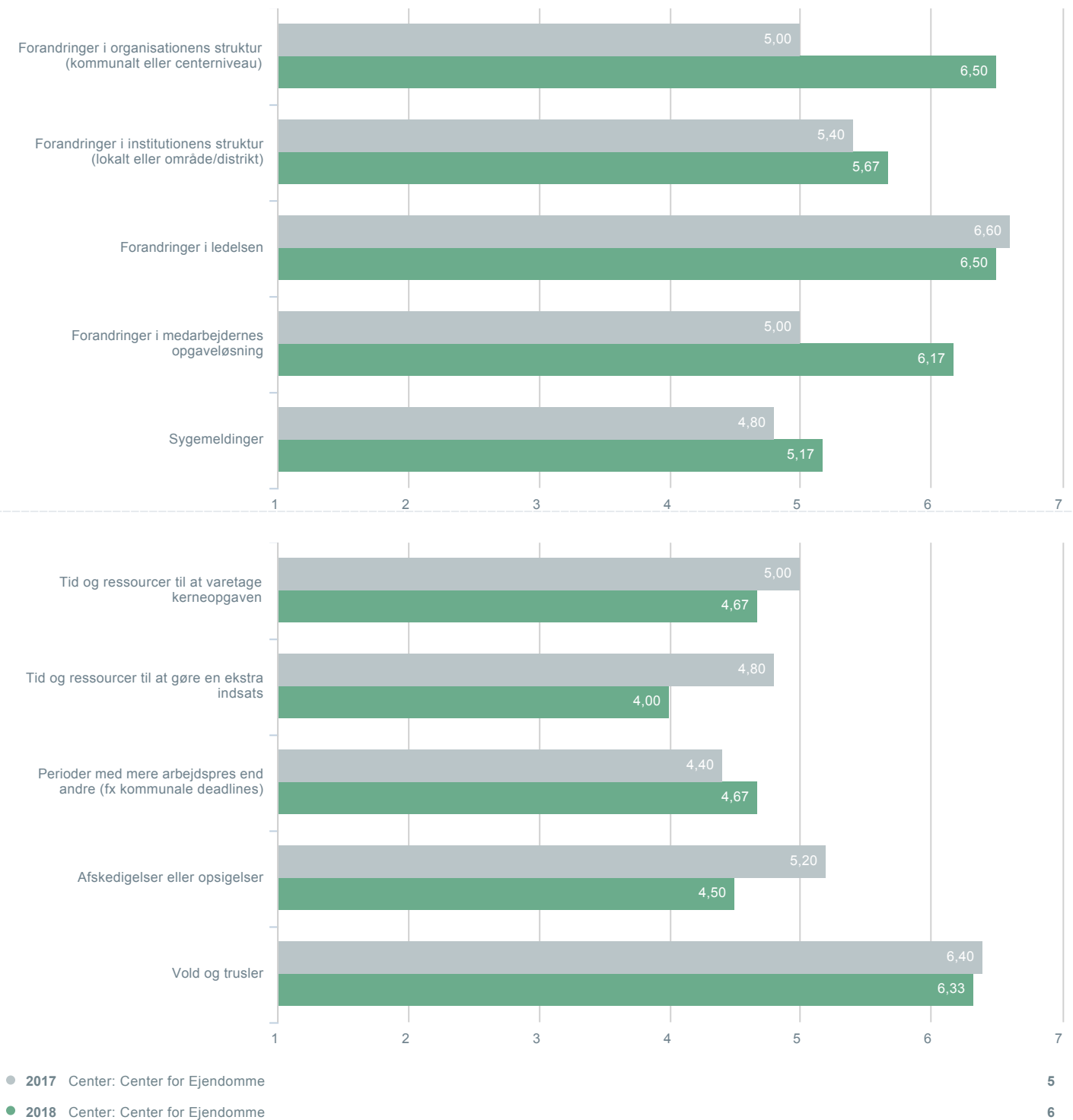
1

5,10

I hvilken grad har følgende haft betydning for et dårligt psykisk arbejdsmiljø/trivslen på jeres arbejdsplads?

(Grader på en skala fra 1-7, hvor 1 er "højeste betydning" og 7 er "ingen betydning")

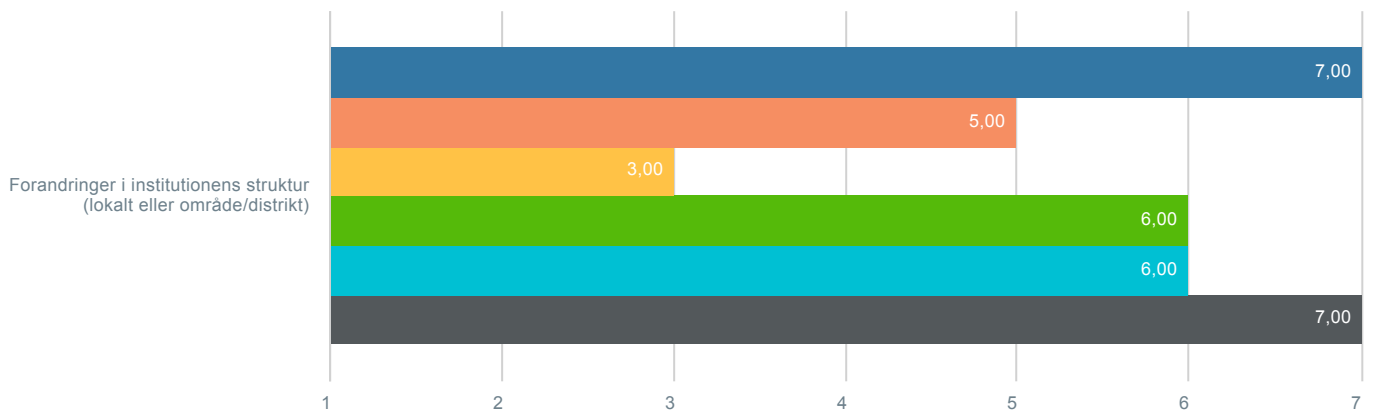
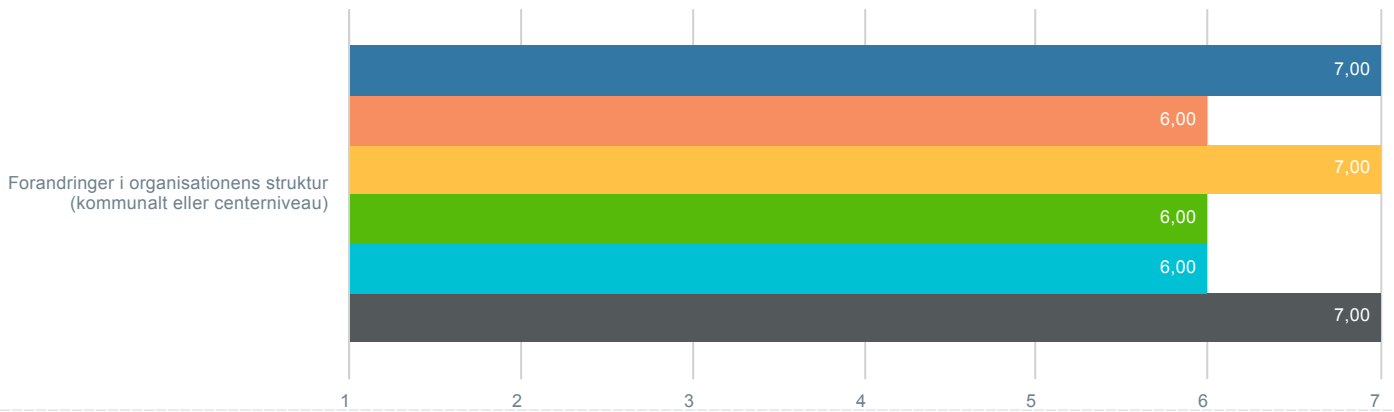
Udvikling fra 2017 til 2018



I hvilken grad har følgende haft betydning for et dårligt psykisk arbejdsmiljø/trivslen på jeres arbejdsplads?

(Grader på en skala fra 1-7, hvor 1 er "højeste betydning" og 7 er "ingen betydning")

Sammenligning af afdelinger - 2018

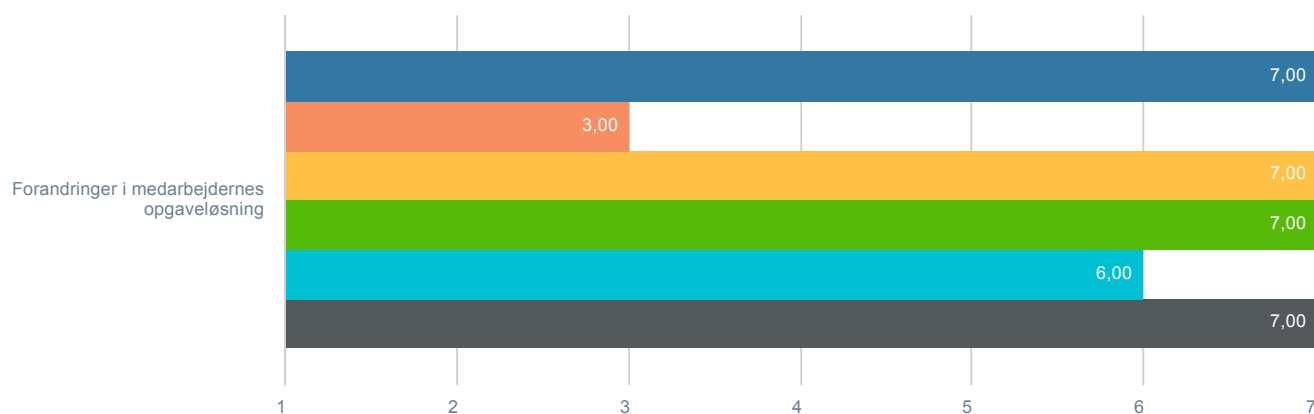
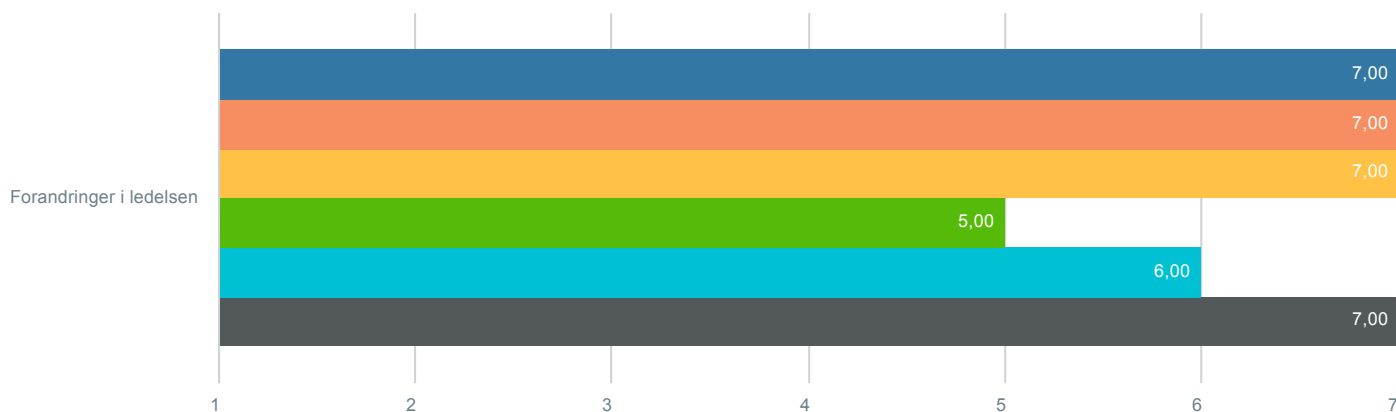


- **Centeradministration og Kommunele Bygninger** Graf filtrer. Center: Center for Ejendomme 1
- **Rengøring og Kantine** Graf filtrer. Center: Center for Ejendomme 1
- **Teknisk Service** Graf filtrer. Center: Center for Ejendomme 1
- **Teknisk service, Faxe Sundhedscenter** Graf filtrer. Center: Center for Ejendomme 1
- **Vej-afdelingen** Graf filtrer. Center: Center for Ejendomme 1
- **Park-afdelingen** Graf filtrer. Center: Center for Ejendomme 1

I hvilken grad har følgende haft betydning for et dårligt psykisk arbejdsmiljø/trivslen på jeres arbejdsplads?

(Graduer på en skala fra 1-7, hvor 1 er "højeste betydning" og 7 er "ingen betydning")

Sammenligning af afdelinger - 2018

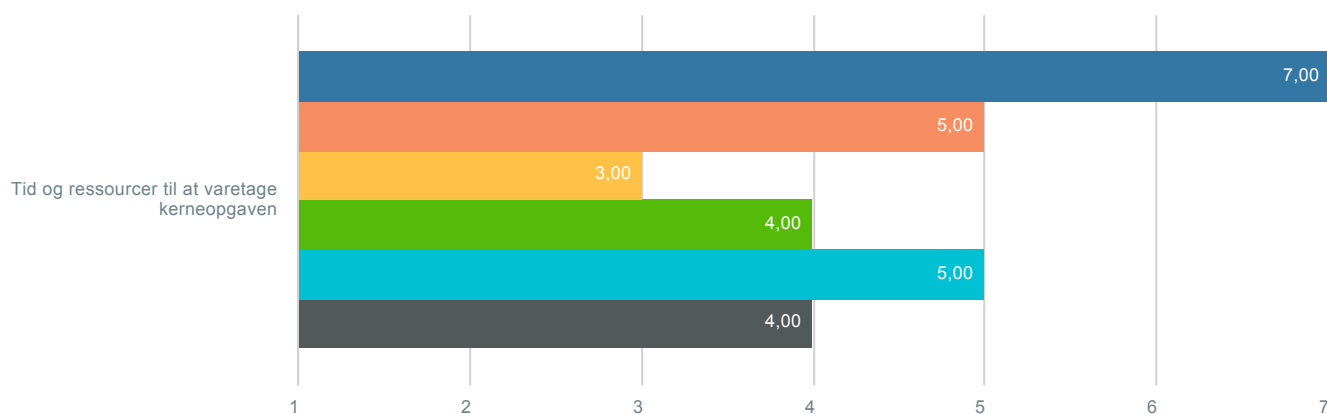
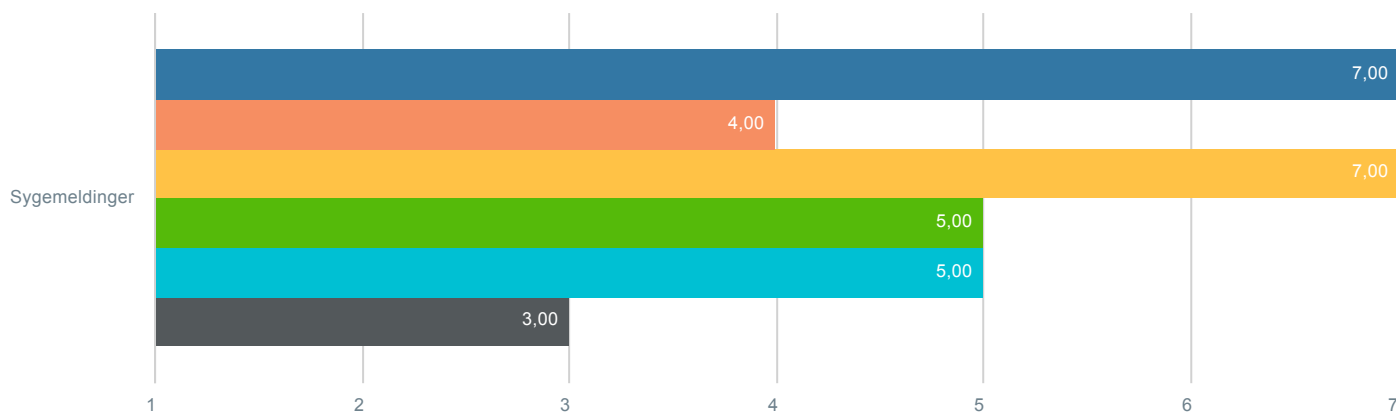


- **Centeradministration og Kommunale Bygninger** Graf filtrer. Center: Center for Ejendomme 1
- **Rengøring og Kantine** Graf filtrer. Center: Center for Ejendomme 1
- **Teknisk Service** Graf filtrer. Center: Center for Ejendomme 1
- **Teknisk service, Faxe Sundhedscenter** Graf filtrer. Center: Center for Ejendomme 1
- **Vej-afdelingen** Graf filtrer. Center: Center for Ejendomme 1
- **Park-afdelingen** Graf filtrer. Center: Center for Ejendomme 1

I hvilken grad har følgende haft betydning for et dårligt psykisk arbejdsmiljø/trivslen på jeres arbejdsplads?

(Grader på en skala fra 1-7, hvor 1 er "højeste betydning" og 7 er "ingen betydning")

Sammenligning af afdelinger - 2018

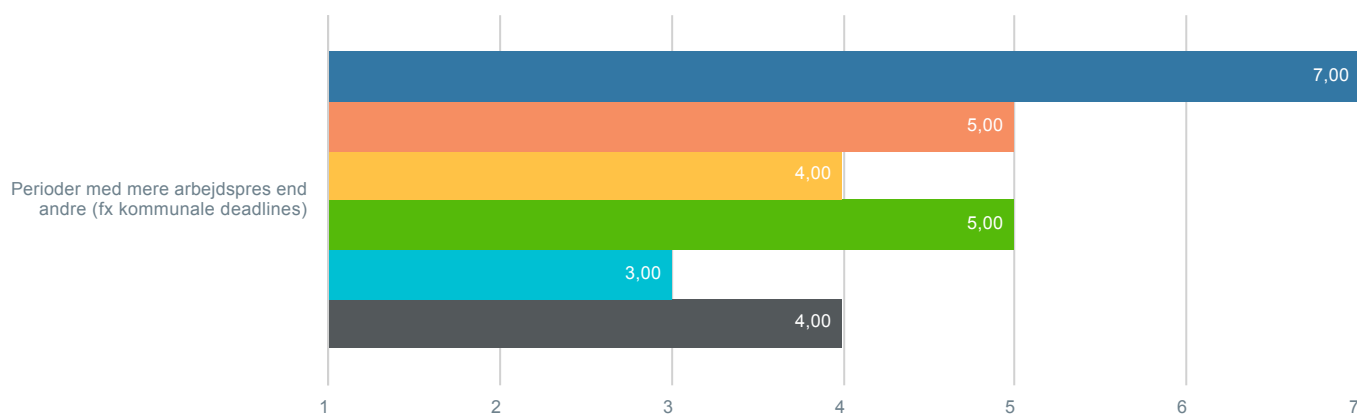
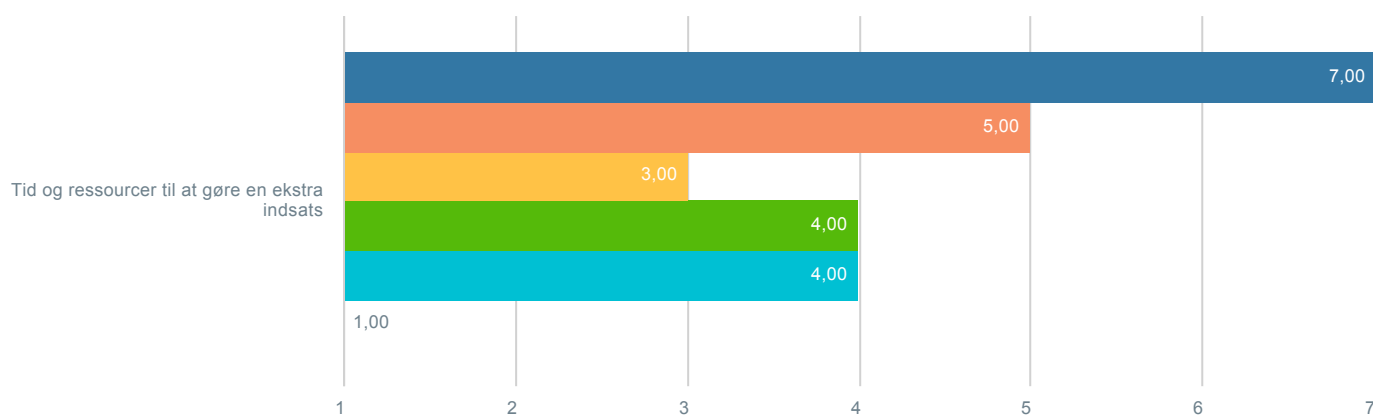


- **Centeradministration og Kommunale Bygninger** Graf filtrer. Center: Center for Ejendomme 1
- **Rengøring og Kantine** Graf filtrer. Center: Center for Ejendomme 1
- **Teknisk Service** Graf filtrer. Center: Center for Ejendomme 1
- **Teknisk service, Faxe Sundhedscenter** Graf filtrer. Center: Center for Ejendomme 1
- **Vej-afdelingen** Graf filtrer. Center: Center for Ejendomme 1
- **Park-afdelingen** Graf filtrer. Center: Center for Ejendomme 1

I hvilken grad har følgende haft betydning for et dårligt psykisk arbejdsmiljø/trivslen på jeres arbejdsplads?

(Graduer på en skala fra 1-7, hvor 1 er "højeste betydning" og 7 er "ingen betydning")

Sammenligning af afdelinger - 2018

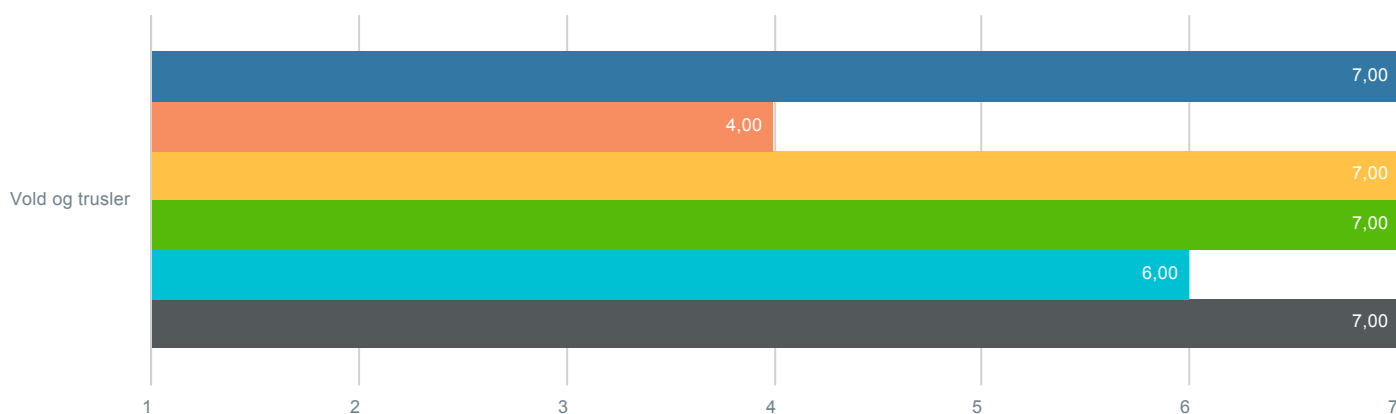
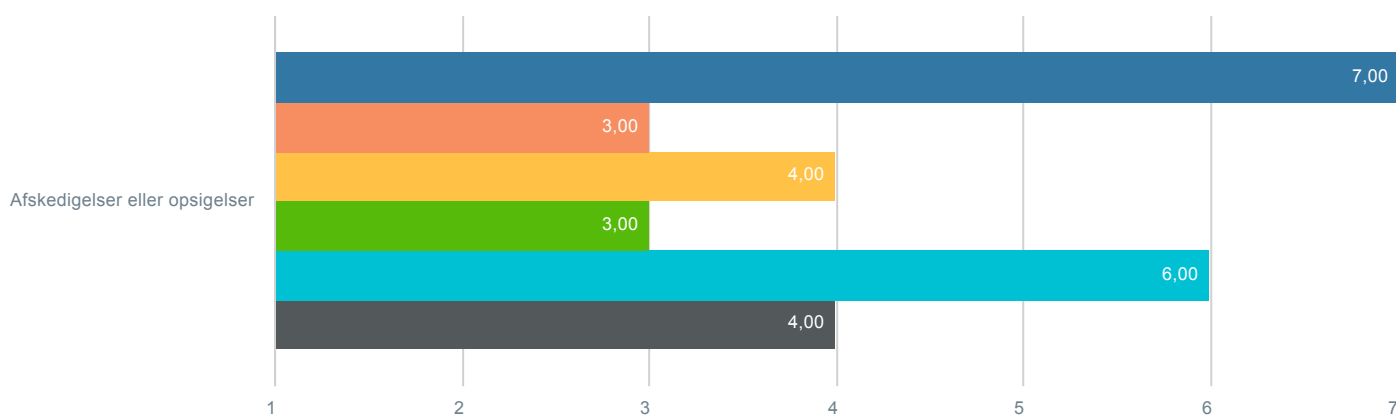


- **Centeradministration og Kommunele Bygninger** Graf filtrer. Center: Center for Ejendomme 1
- **Rengøring og Kantine** Graf filtrer. Center: Center for Ejendomme 1
- **Teknisk Service** Graf filtrer. Center: Center for Ejendomme 1
- **Teknisk service, Faxe Sundhedscenter** Graf filtrer. Center: Center for Ejendomme 1
- **Vej-afdelingen** Graf filtrer. Center: Center for Ejendomme 1
- **Park-afdelingen** Graf filtrer. Center: Center for Ejendomme 1

I hvilken grad har følgende haft betydning for et dårligt psykisk arbejdsmiljø/trivslen på jeres arbejdsplads?

(Grader på en skala fra 1-7, hvor 1 er "højeste betydning" og 7 er "ingen betydning")

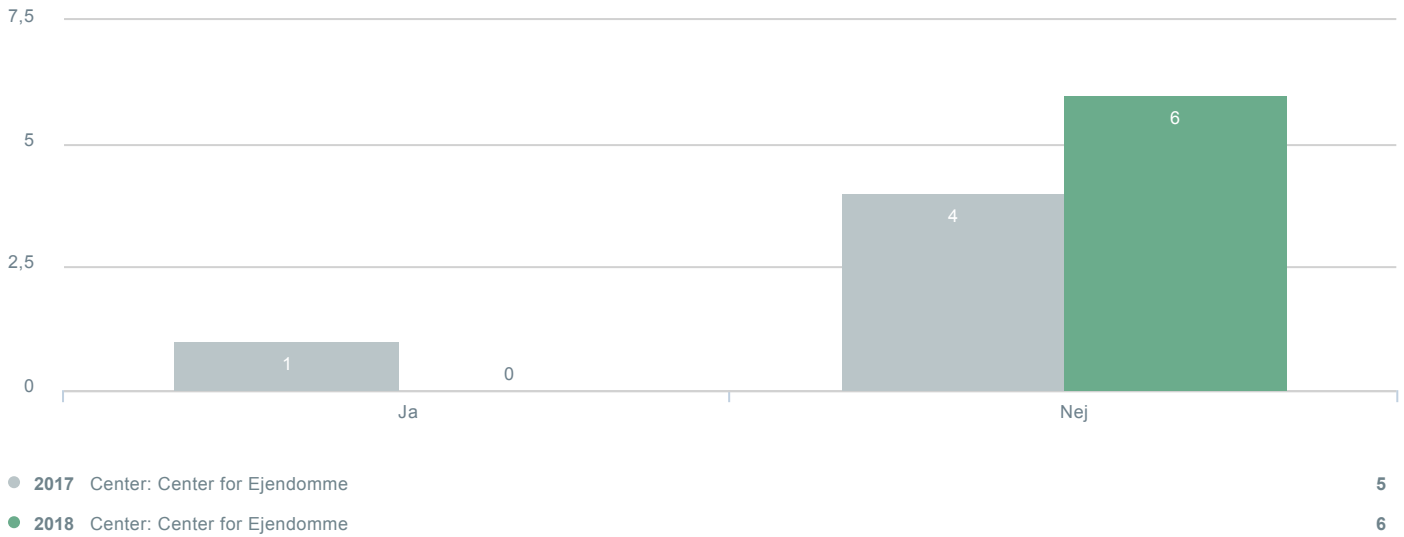
Sammenligning af afdelinger - 2018



- **Centeradministration og Kommunale Bygninger** Graf filtrer. Center: Center for Ejendomme 1
- **Rengøring og Kantine** Graf filtrer. Center: Center for Ejendomme 1
- **Teknisk Service** Graf filtrer. Center: Center for Ejendomme 1
- **Teknisk service, Faxe Sundhedscenter** Graf filtrer. Center: Center for Ejendomme 1
- **Vej-afdelingen** Graf filtrer. Center: Center for Ejendomme 1
- **Park-afdelingen** Graf filtrer. Center: Center for Ejendomme 1

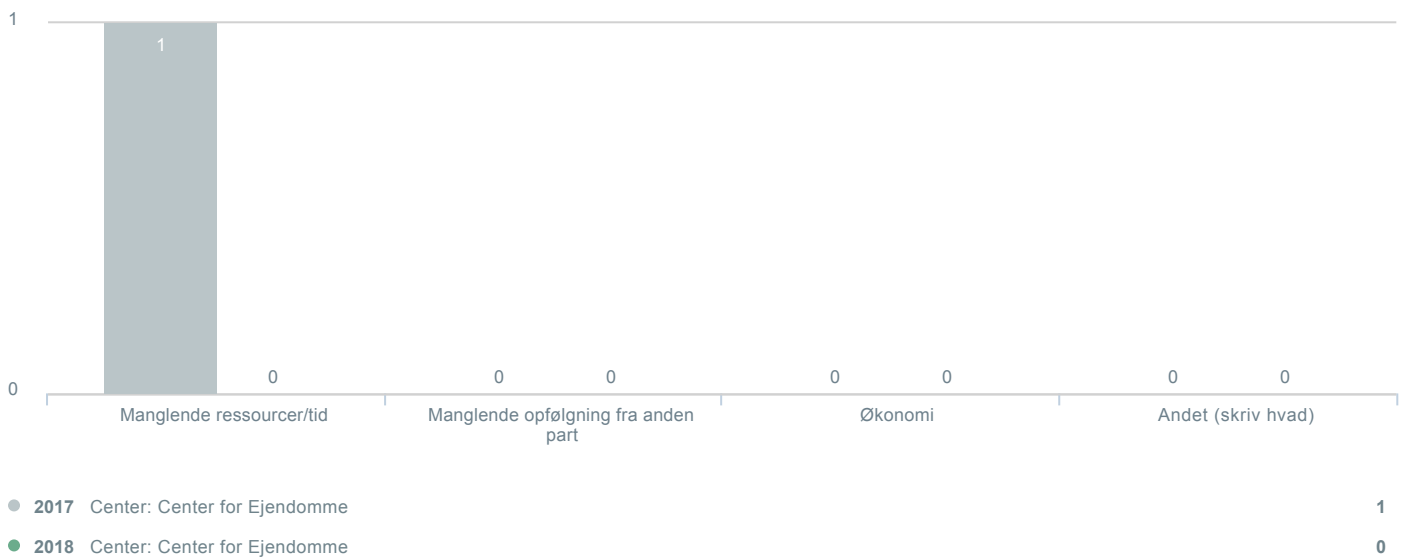
Har I udfordringer med det fysiske arbejdsmiljø, som mangler at blive løst?

Udvikling fra 2017 til 2018



Hvad er årsagerne til, at ovenstående ikke er løst?

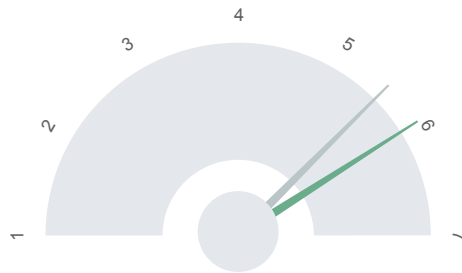
Udvikling fra 2017 til 2018



I hvilken grad har følgende haft betydning for et dårligt fysisk arbejdsmiljø på arbejdspladsen?

(Graduer på en skala fra 1-7, hvor 1 er "højeste betydning" og 7 er "ingen betydning")

Udvikling fra 2017 til 2018



2017 Center: Center for Ejendomme

5

● Gennemsnit

5,50

2018 Center: Center for Ejendomme

6

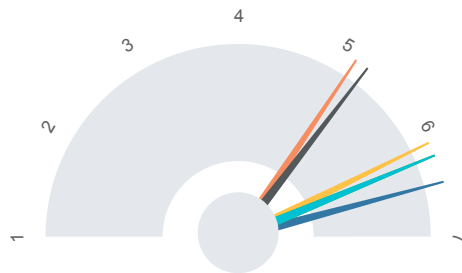
● Gennemsnit

5,92

I hvilken grad har følgende haft betydning for et dårligt fysisk arbejdsmiljø på arbejdspladsen?

(Graduer på en skala fra 1-7, hvor 1 er "højeste betydning" og 7 er "ingen betydning")

Sammenligning af afdelinger - 2018



Centeradministration og Kommunale Bygninger Graf filtrer. Center: Center for Ejendomme

1

● Gennemsnit

6,50

Rengøring og Kantine Graf filtrer. Center: Center for Ejendomme

1

● Gennemsnit

5,13

Teknisk Service Graf filtrer. Center: Center for Ejendomme

1

● Gennemsnit

6,13

Teknisk service, Faxe Sundhedscenter Graf filtrer. Center: Center for Ejendomme

1

● Gennemsnit

6,25

Vej-afdelingen Graf filtrer. Center: Center for Ejendomme

1

● Gennemsnit

6,25

Park-afdelingen Graf filtrer. Center: Center for Ejendomme

1

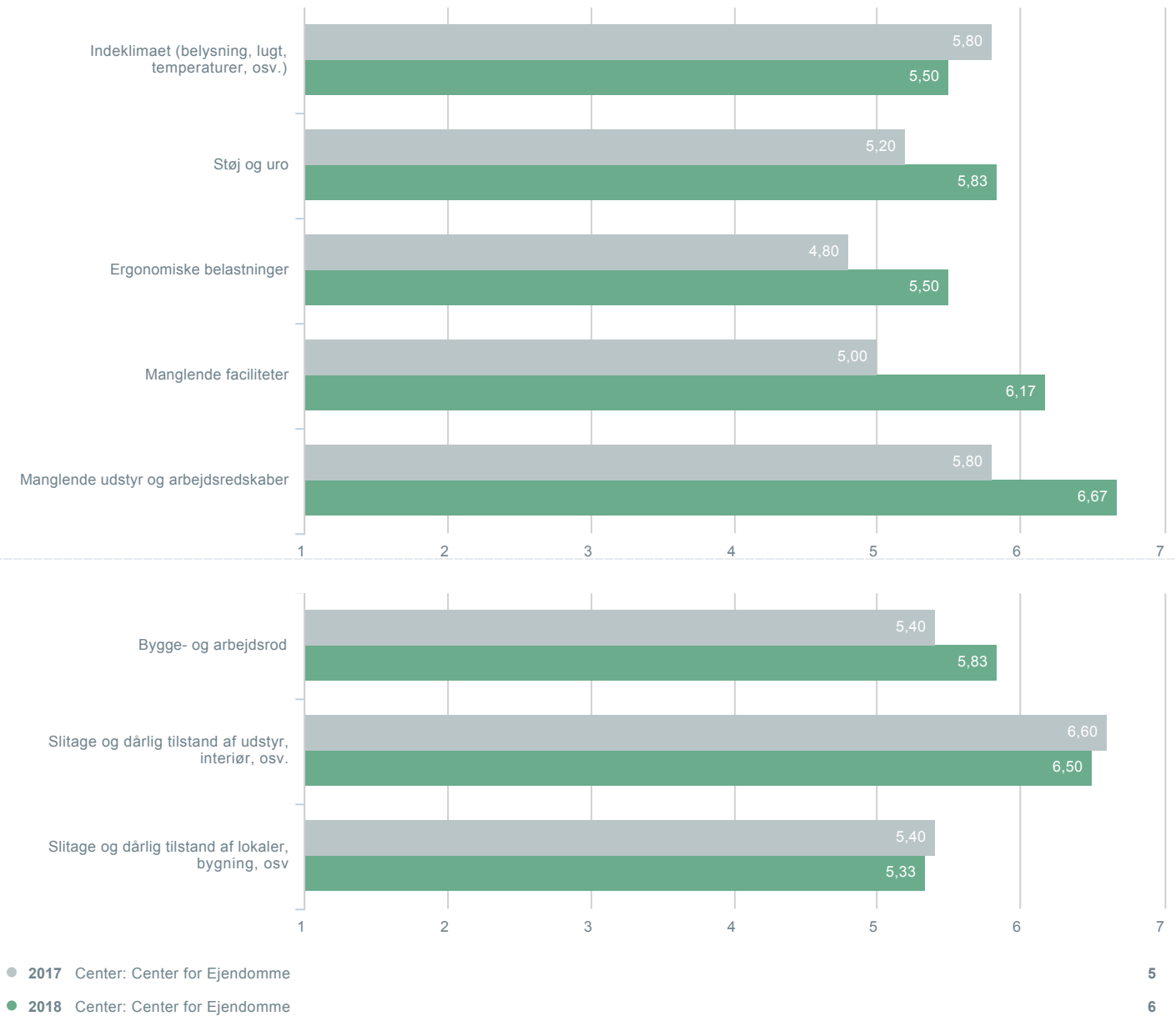
● Gennemsnit

5,25

I hvilken grad har følgende haft betydning for et dårligt fysisk arbejdsmiljø på arbejdspladsen?

(Grader på en skala fra 1-7, hvor 1 er "højeste betydning" og 7 er "ingen betydning")

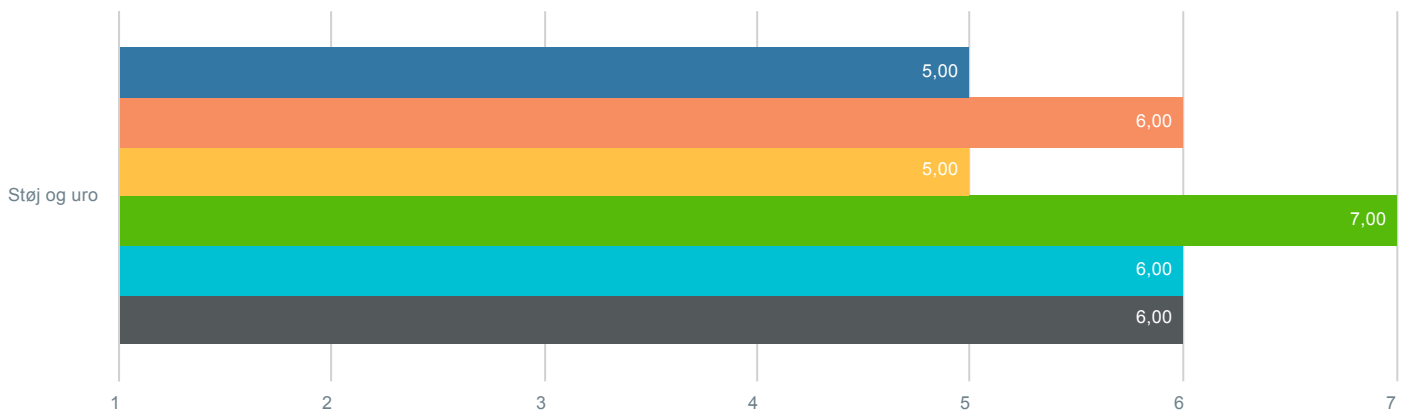
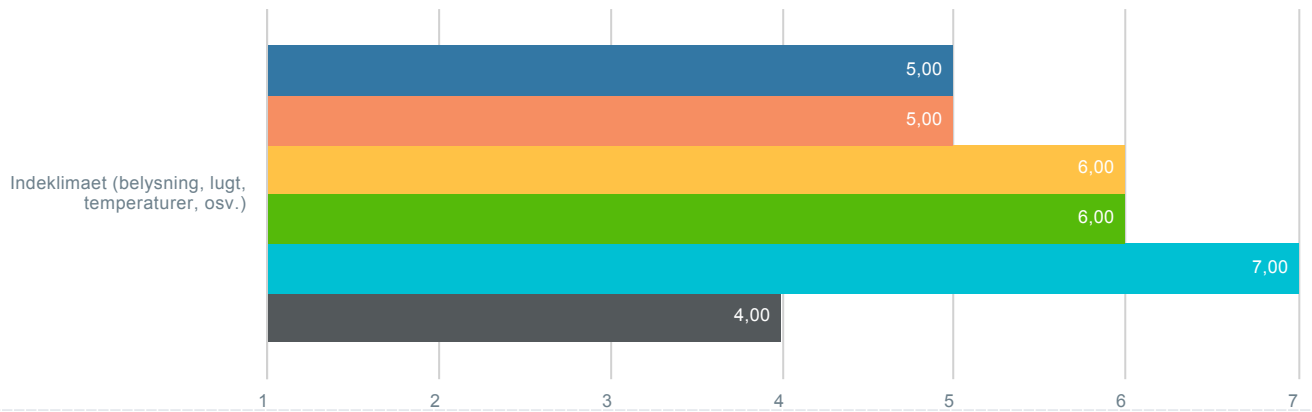
Udvikling fra 2017 til 2018



I hvilken grad har følgende haft betydning for et dårligt fysisk arbejdsmiljø på arbejdspladsen?

(Grader på en skala fra 1-7, hvor 1 er "højeste betydning" og 7 er "ingen betydning")

Sammenligning af afdelinger - 2018

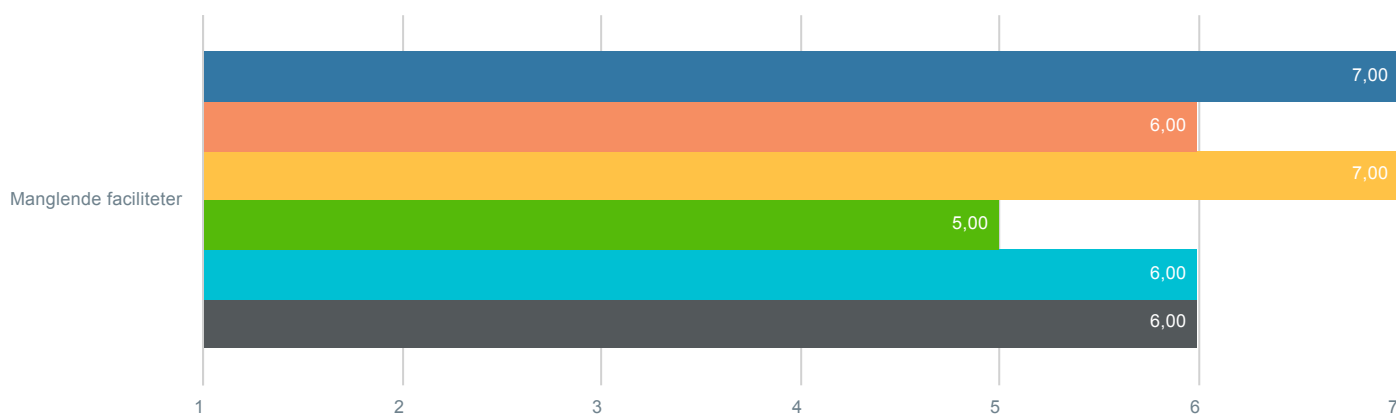
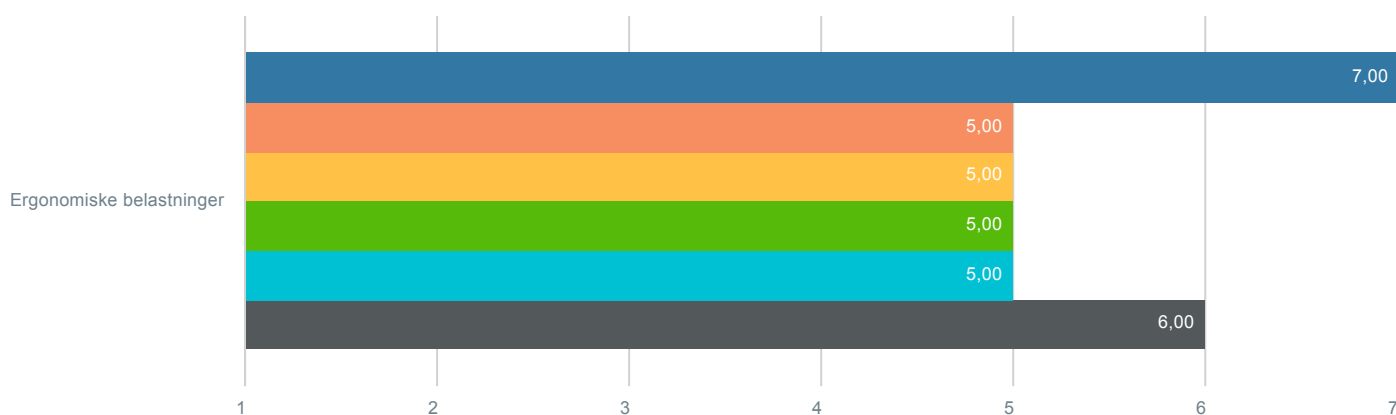


- **Centeradministration og Kommunale Bygninger** Graf filtrer. Center: Center for Ejendomme 1
- **Rengøring og Kantine** Graf filtrer. Center: Center for Ejendomme 1
- **Teknisk Service** Graf filtrer. Center: Center for Ejendomme 1
- **Teknisk service, Faxe Sundhedscenter** Graf filtrer. Center: Center for Ejendomme 1
- **Vej-afdelingen** Graf filtrer. Center: Center for Ejendomme 1
- **Park-afdelingen** Graf filtrer. Center: Center for Ejendomme 1

I hvilken grad har følgende haft betydning for et dårligt fysisk arbejdsmiljø på arbejdspladsen?

(Grader på en skala fra 1-7, hvor 1 er "højeste betydning" og 7 er "ingen betydning")

Sammenligning af afdelinger - 2018

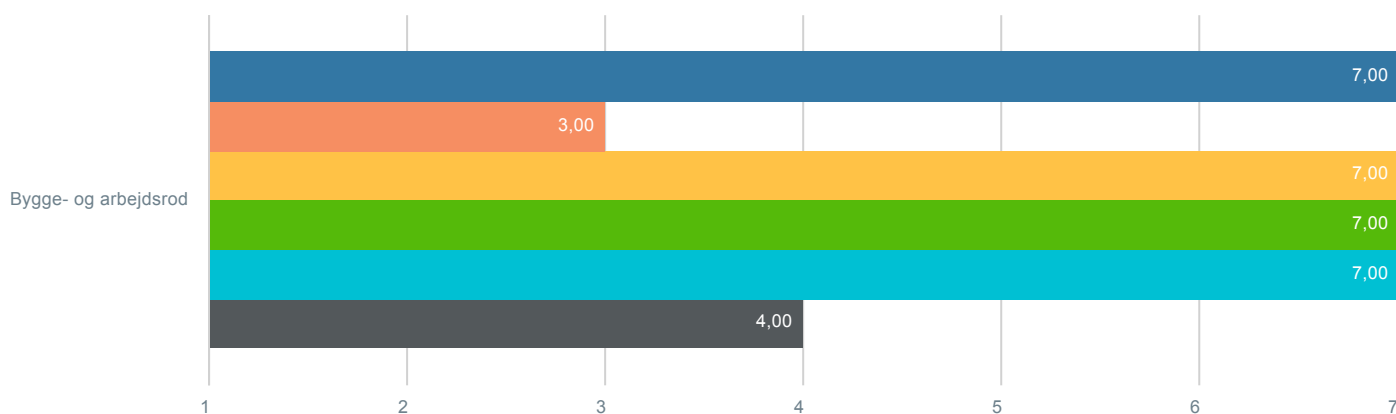
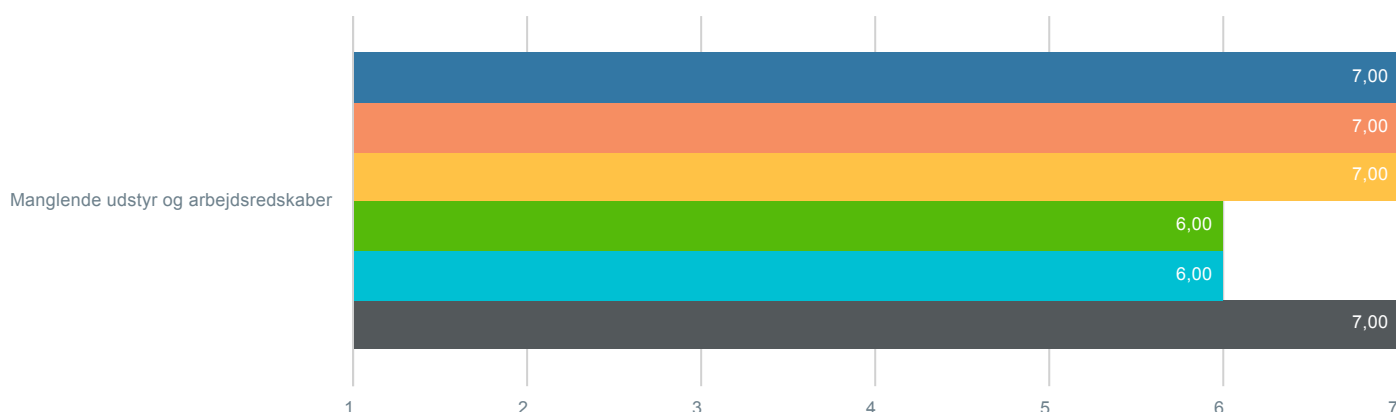


- **Centeradministration og Kommunale Bygninger** Graf filtrer. Center: Center for Ejendomme 1
- **Rengøring og Kantine** Graf filtrer. Center: Center for Ejendomme 1
- **Teknisk Service** Graf filtrer. Center: Center for Ejendomme 1
- **Teknisk service, Faxe Sundhedscenter** Graf filtrer. Center: Center for Ejendomme 1
- **Vej-afdelingen** Graf filtrer. Center: Center for Ejendomme 1
- **Park-afdelingen** Graf filtrer. Center: Center for Ejendomme 1

I hvilken grad har følgende haft betydning for et dårligt fysisk arbejdsmiljø på arbejdspladsen?

(Grader på en skala fra 1-7, hvor 1 er "højeste betydning" og 7 er "ingen betydning")

Sammenligning af afdelinger - 2018

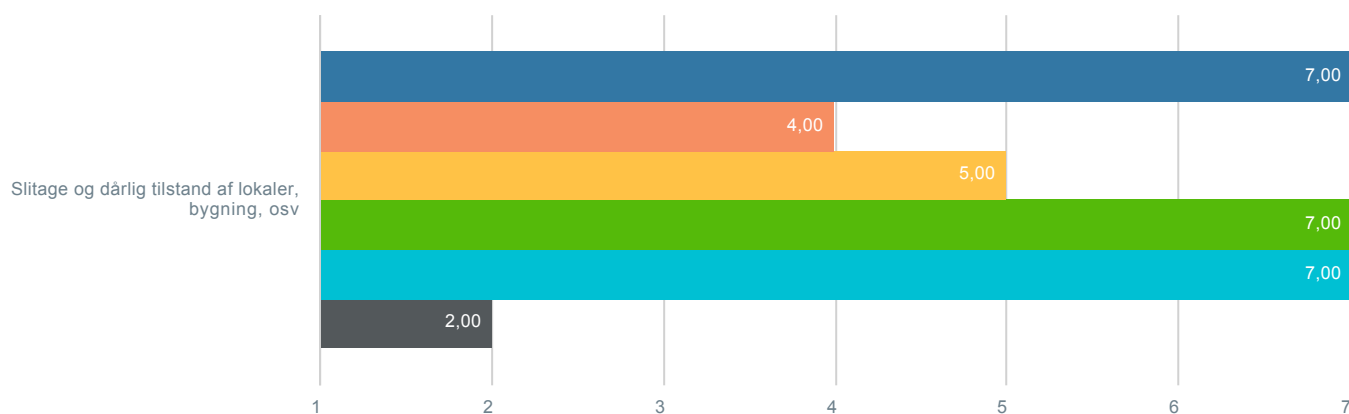
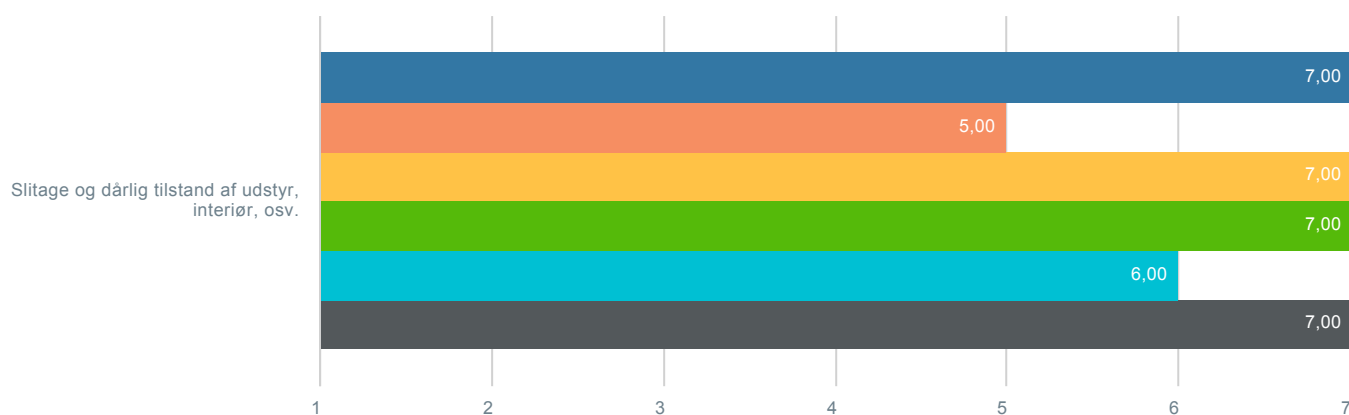


- **Centeradministration og Kommunale Bygninger** Graf filtrere. Center: Center for Ejendomme 1
- **Rengøring og Kantine** Graf filtrere. Center: Center for Ejendomme 1
- **Teknisk Service** Graf filtrere. Center: Center for Ejendomme 1
- **Teknisk service, Faxe Sundhedscenter** Graf filtrere. Center: Center for Ejendomme 1
- **Vej-afdelingen** Graf filtrere. Center: Center for Ejendomme 1
- **Park-afdelingen** Graf filtrere. Center: Center for Ejendomme 1

I hvilken grad har følgende haft betydning for et dårligt fysisk arbejdsmiljø på arbejdspladsen?

(Grader på en skala fra 1-7, hvor 1 er "højeste betydning" og 7 er "ingen betydning")

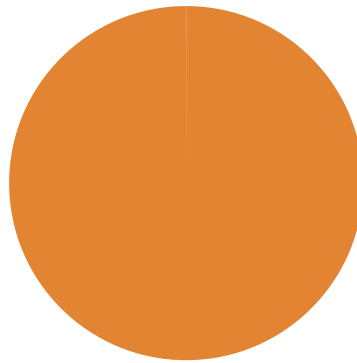
Sammenligning af afdelinger - 2018



- **Centeradministration og Kommunale Bygninger** Graf filtrer. Center: Center for Ejendomme 1
- **Rengøring og Kantine** Graf filtrer. Center: Center for Ejendomme 1
- **Teknisk Service** Graf filtrer. Center: Center for Ejendomme 1
- **Teknisk service, Faxe Sundhedscenter** Graf filtrer. Center: Center for Ejendomme 1
- **Vej-afdelingen** Graf filtrer. Center: Center for Ejendomme 1
- **Park-afdelingen** Graf filtrer. Center: Center for Ejendomme 1

Er der risici for arbejdsulykker på jeres arbejdsplads, som der ikke er gjort noget ved/mangler at få løst på grund af manglende ressourcer, økonomi eller lignende?

2018



Total Graf filtre. Center: Center for Ejendomme

6

● Nej

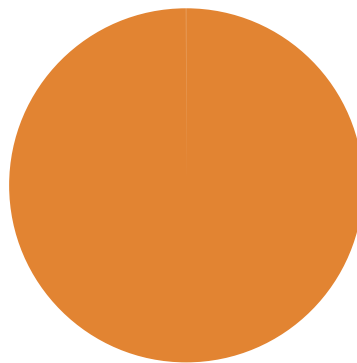
6

● Ja - skriv hvilke

0

Har Arbejdstilsynet været på besøg på jeres arbejdsplads i 2018?

2018



Total Graf filtre. Center: Center for Ejendomme

6

● Ja

0

● Nej

6