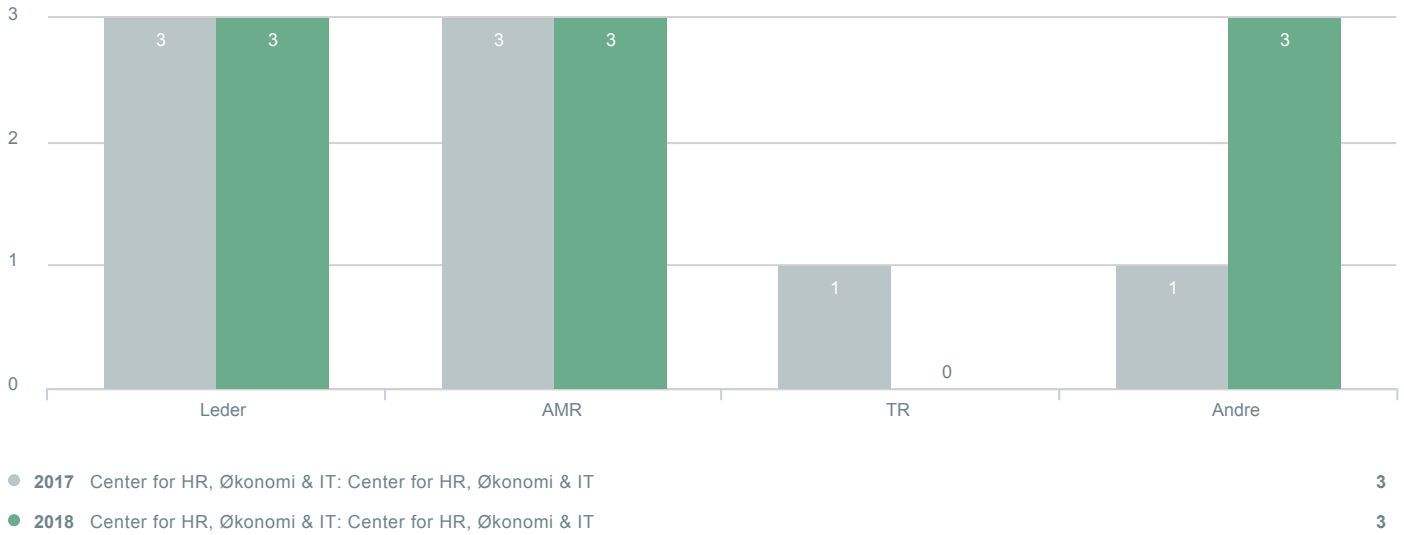


Rapport - Arbejdsmiljøberetning 2018 - Center for HR, Økonomi & IT

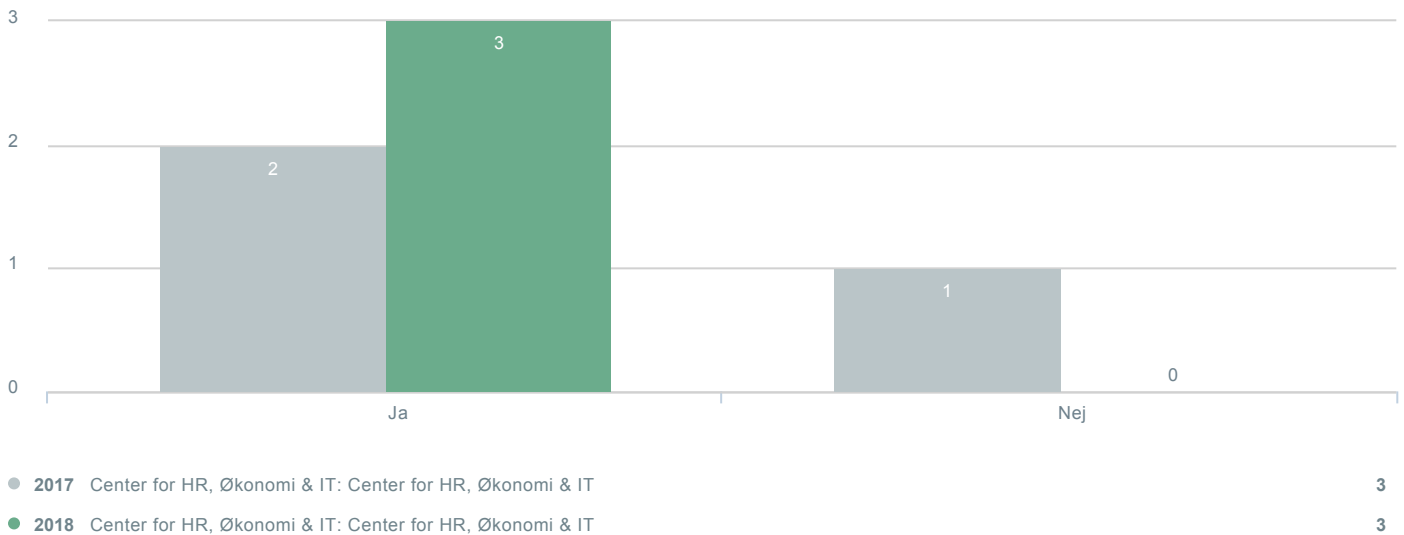
Hvem har deltaget i udfyldelsen af denne Centerarbejdsmiljøberetning?

Udvikling fra 2017 til 2018



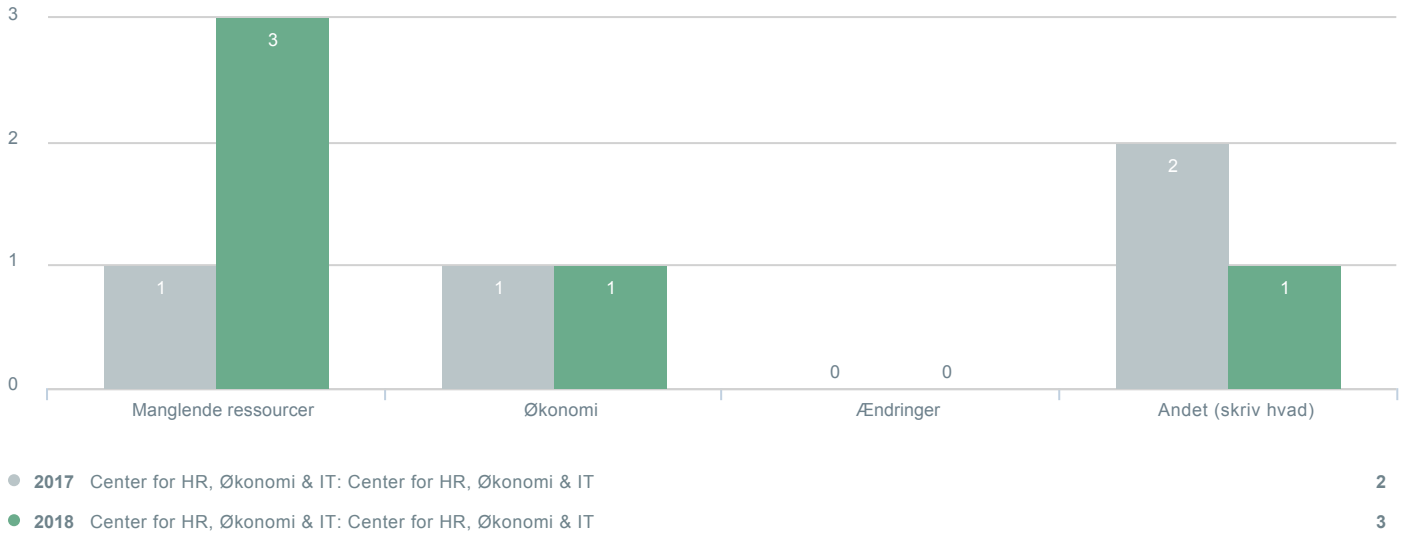
Har I udfordringer med det psykiske arbejdsmiljø, som mangler at blive løst?

Udvikling fra 2017 til 2018



Hvad er årsagerne til, at ovenstående ikke er lykkedes?

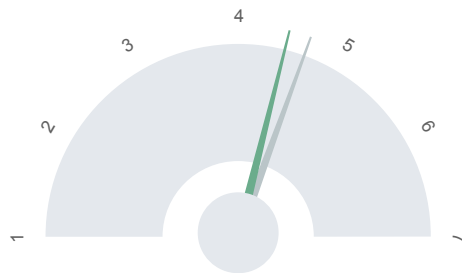
Udvikling fra 2017 til 2018



I hvilken grad har følgende haft betydning for et dårligt psykisk arbejdsmiljø/trivslen på jeres arbejdsplads?

(Graduer på en skala fra 1-7, hvor 1 er "højeste betydning" og 7 er "ingen betydning")

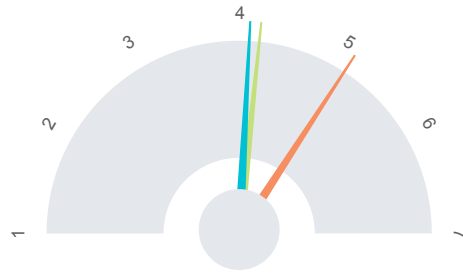
Udvikling fra 2017 til 2018



I hvilken grad har følgende haft betydning for et dårligt psykisk arbejdsmiljø/trivslen på jeres arbejdsplads?

(Graduer på en skala fra 1-7, hvor 1 er "højeste betydning" og 7 er "ingen betydning")

Sammenligning af afdelinger - 2018



HR & Løn Afdelingen Graf filtrer. Center for HR, Økonomi & IT: Center for HR, Økonomi & IT

● Gennemsnit

1

4,20

IT & Digitaliserings afd. Graf filtrer. Center for HR, Økonomi & IT: Center for HR, Økonomi & IT

● Gennemsnit

1

4,10

Økonomi & Indkøb afd. Graf filtrer. Center for HR, Økonomi & IT: Center for HR, Økonomi & IT

● Gennemsnit

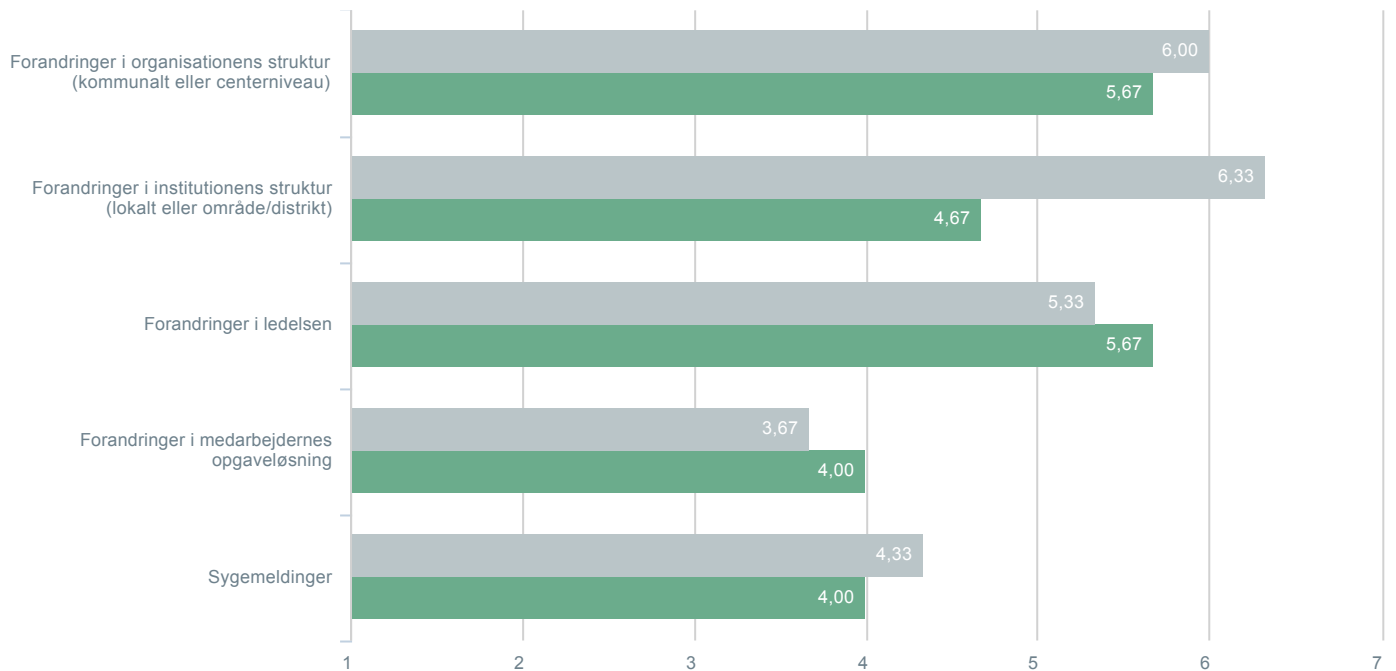
1

5,10

I hvilken grad har følgende haft betydning for et dårligt psykisk arbejdsmiljø/trivslen på jeres arbejdsplads?

(Graduer på en skala fra 1-7, hvor 1 er "højeste betydning" og 7 er "ingen betydning")

Udvikling fra 2017 til 2018



● 2017 Center for HR, Økonomi & IT: Center for HR, Økonomi & IT

3

● 2018 Center for HR, Økonomi & IT: Center for HR, Økonomi & IT

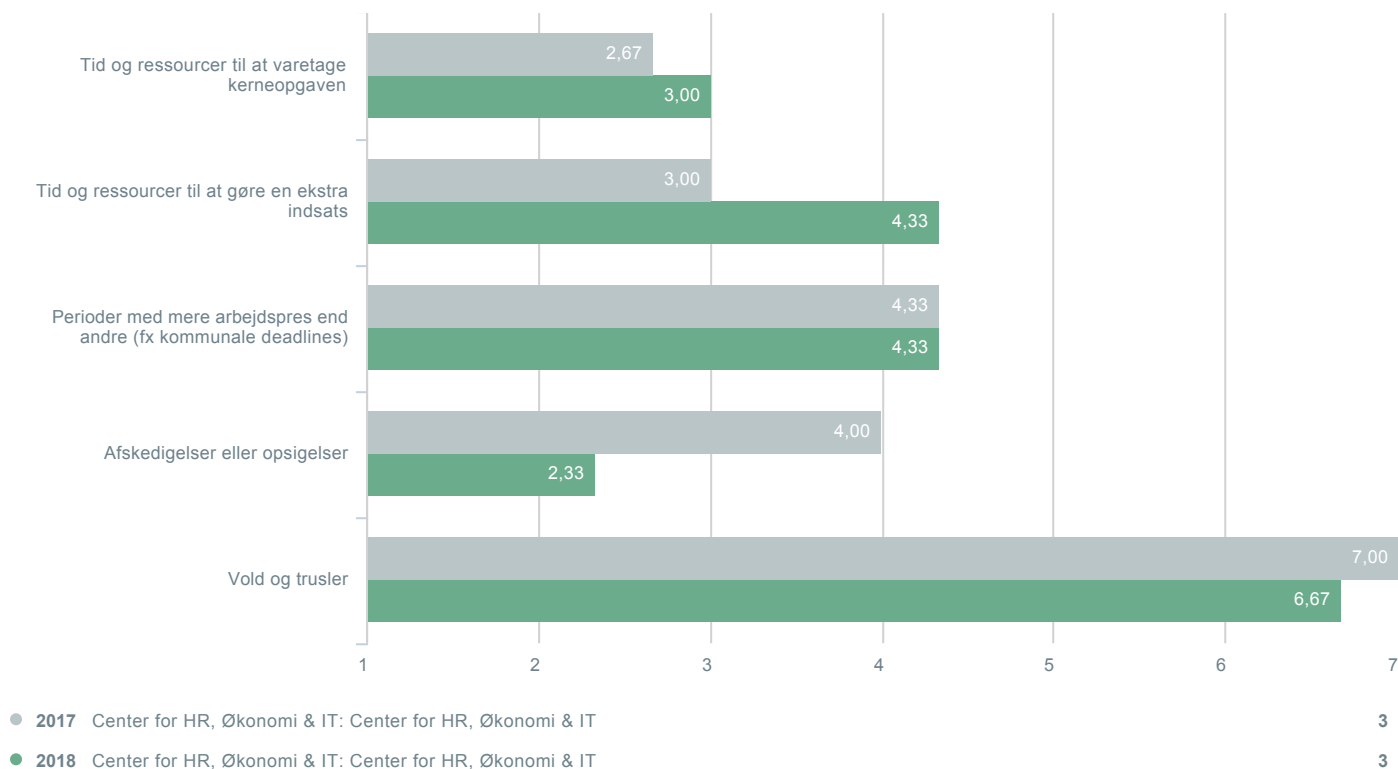
3

Grafen fortsætter på næste side

I hvilken grad har følgende haft betydning for et dårligt psykisk arbejdsmiljø/trivslen på jeres arbejdsplads?

(Graduer på en skala fra 1-7, hvor 1 er "højeste betydning" og 7 er "ingen betydning")

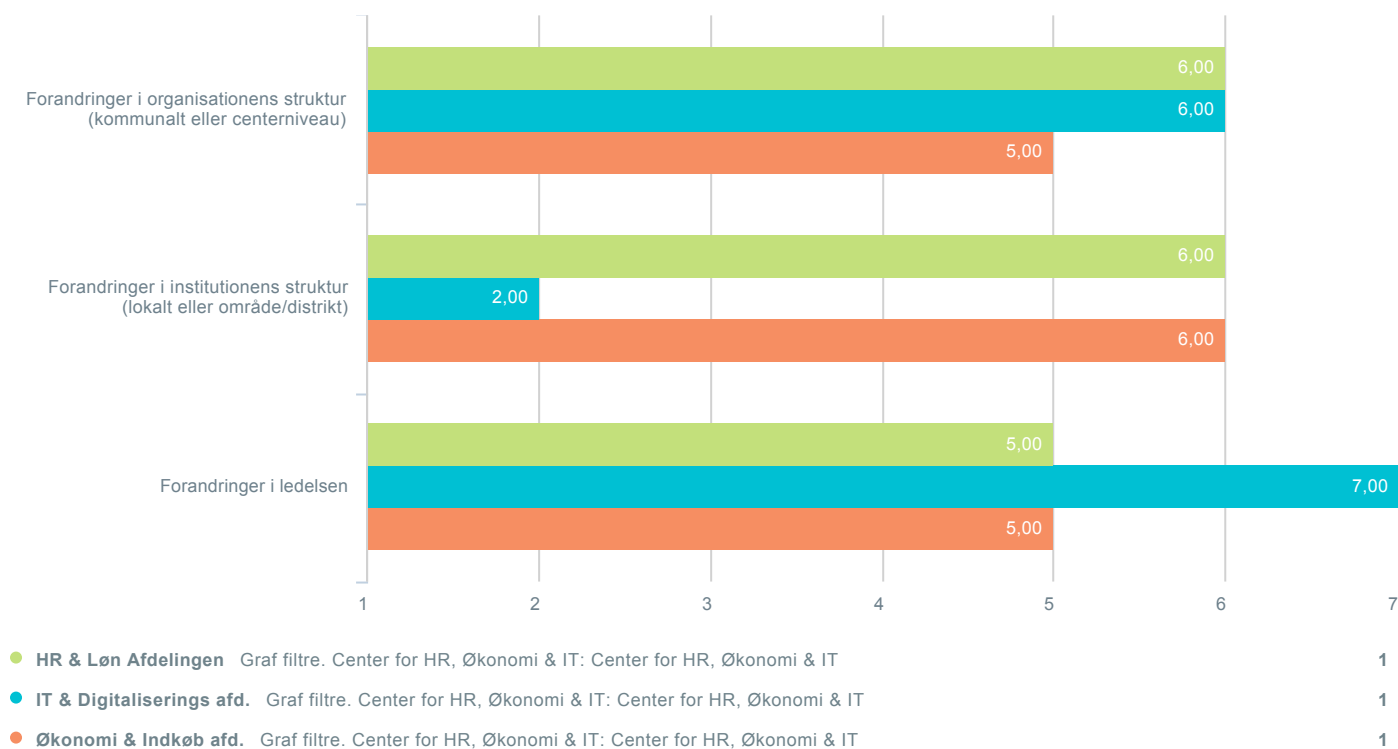
Udvikling fra 2017 til 2018



I hvilken grad har følgende haft betydning for et dårligt psykisk arbejdsmiljø/trivslen på jeres arbejdsplads?

(Graduer på en skala fra 1-7, hvor 1 er "højeste betydning" og 7 er "ingen betydning")

Sammenligning af afdelinger - 2018

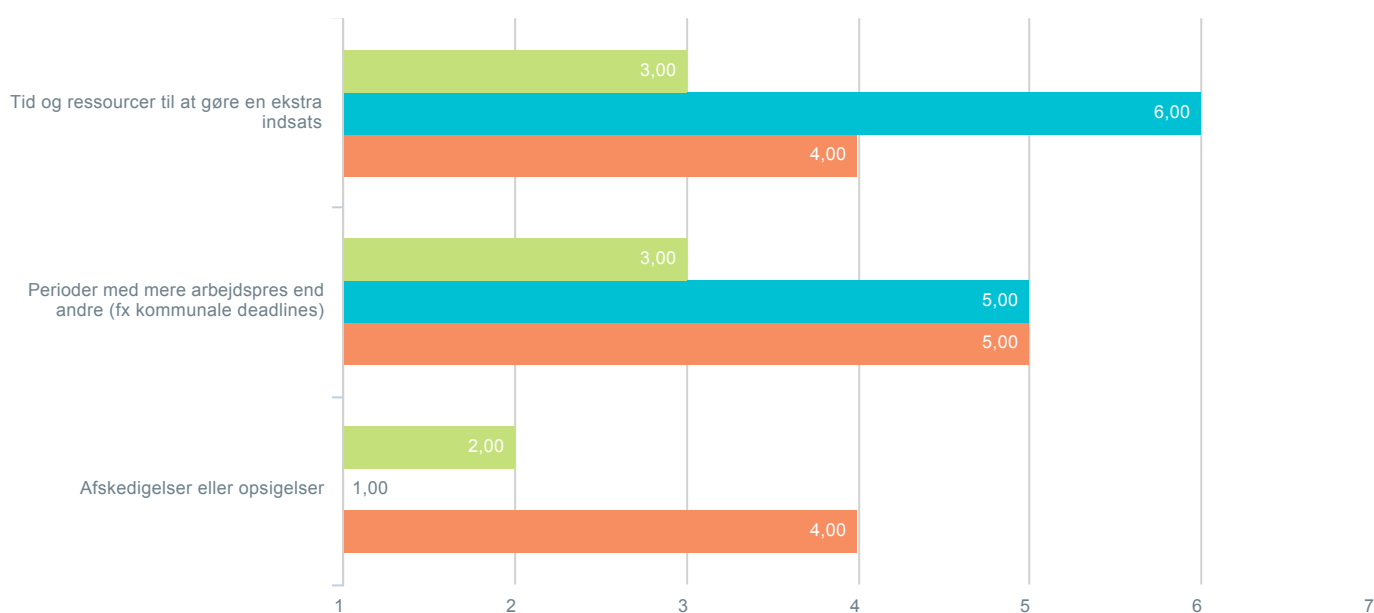
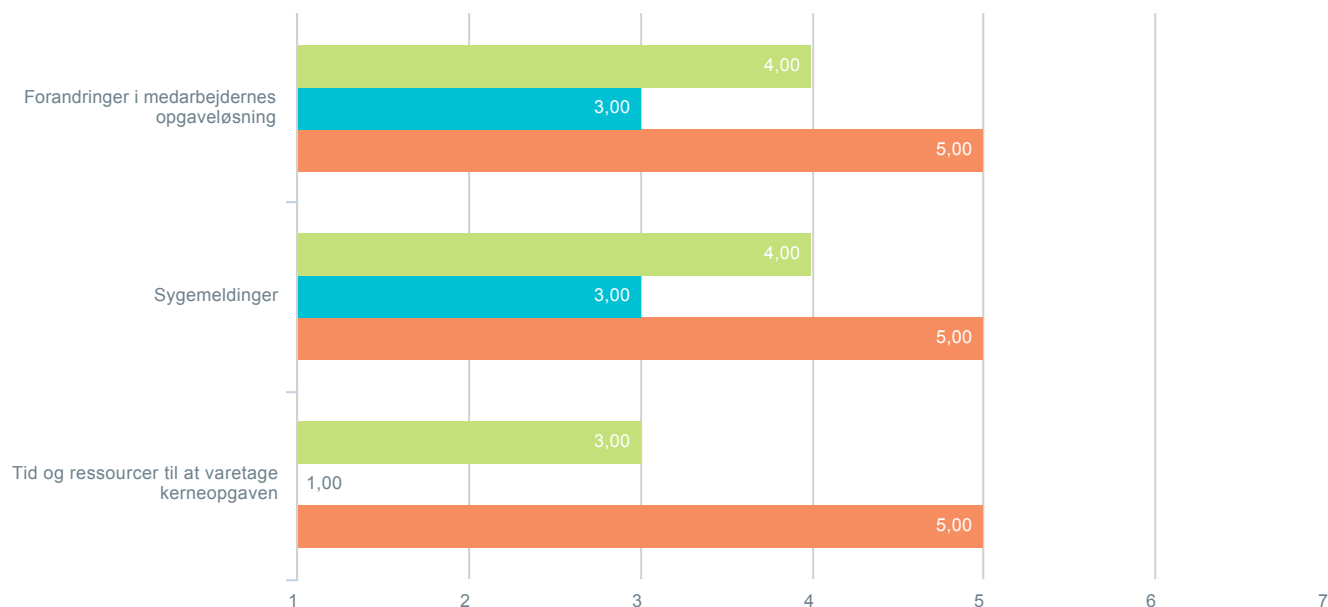


Grafen fortsætter på næste side

I hvilken grad har følgende haft betydning for et dårligt psykisk arbejdsmiljø/trivslen på jeres arbejdsplads?

(Grader på en skala fra 1-7, hvor 1 er "højeste betydning" og 7 er "ingen betydning")

Sammenligning af afdelinger - 2018



● **HR & Løn Afdelingen** Graf filtrere. Center for HR, Økonomi & IT: Center for HR, Økonomi & IT

1

● **IT & Digitaliserings afd.** Graf filtrere. Center for HR, Økonomi & IT: Center for HR, Økonomi & IT

1

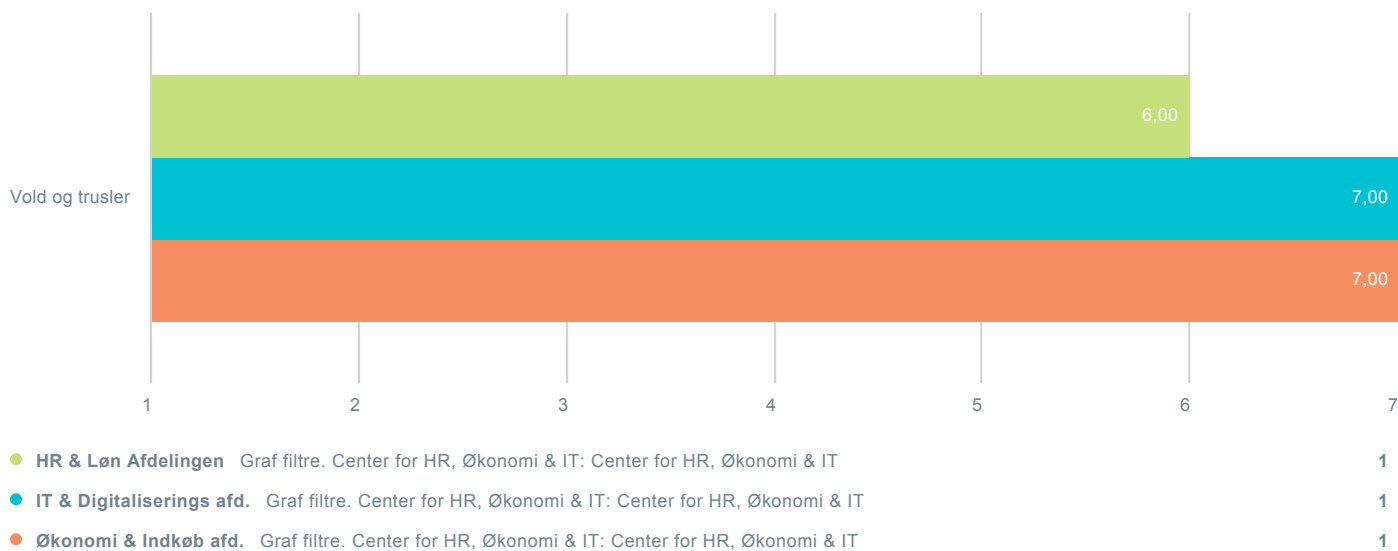
● **Økonomi & Indkøb afd.** Graf filtrere. Center for HR, Økonomi & IT: Center for HR, Økonomi & IT

1

I hvilken grad har følgende haft betydning for et dårligt psykisk arbejdsmiljø/trivslen på jeres arbejdsplads?

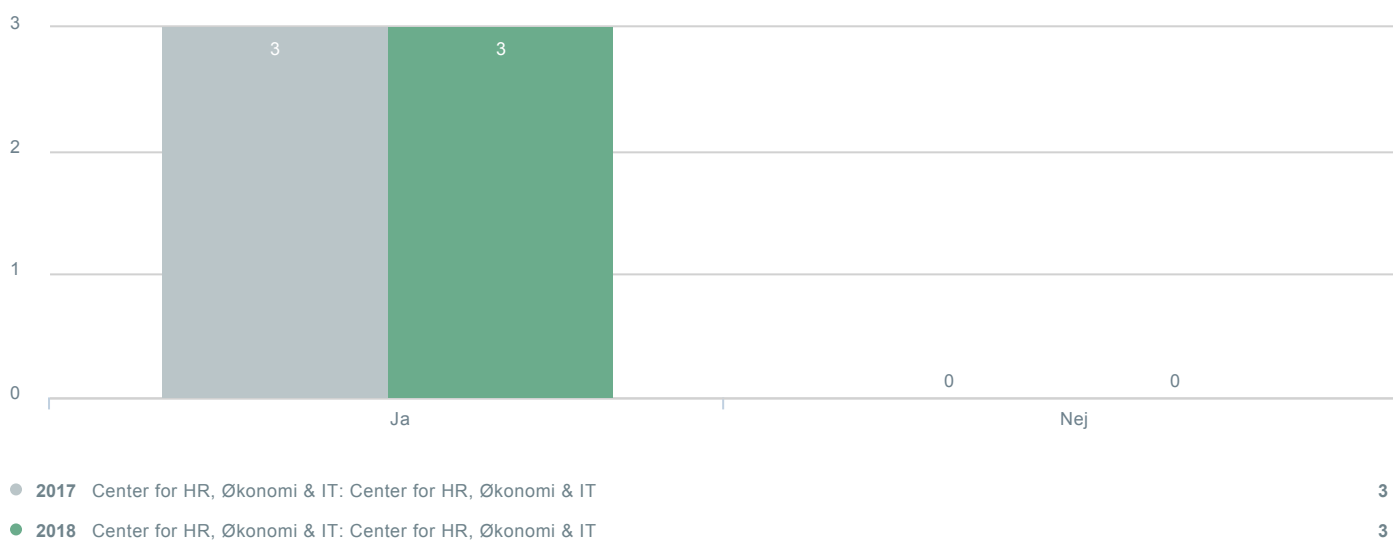
(Grader på en skala fra 1-7, hvor 1 er "højeste betydning" og 7 er "ingen betydning")

Sammenligning af afdelinger - 2018



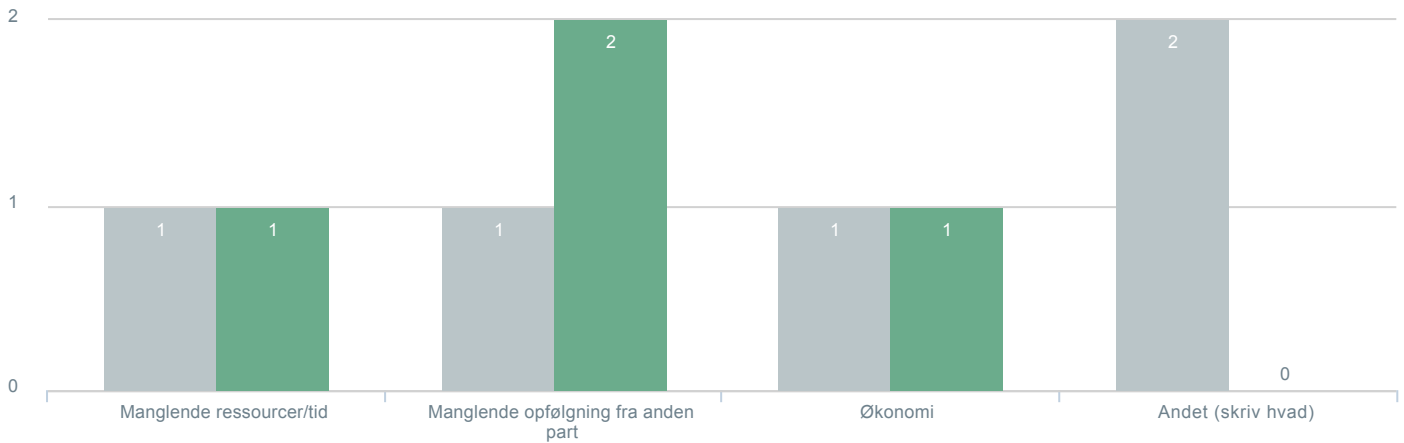
Har I udfordringer med det fysiske arbejdsmiljø, som mangler at blive løst?

Udvikling fra 2017 til 2018



Hvad er årsagerne til, at ovenstående ikke er løst?

Udvikling fra 2017 til 2018



● 2017 Center for HR, Økonomi & IT: Center for HR, Økonomi & IT

3

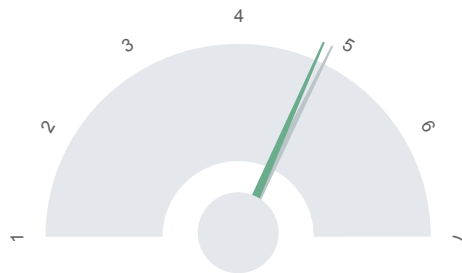
● 2018 Center for HR, Økonomi & IT: Center for HR, Økonomi & IT

3

I hvilken grad har følgende haft betydning for et dårligt fysisk arbejdsmiljø på arbejdspladsen?

(Grader på en skala fra 1-7, hvor 1 er "højeste betydning" og 7 er "ingen betydning")

Udvikling fra 2017 til 2018



● 2017 Center for HR, Økonomi & IT: Center for HR, Økonomi & IT

3

● Gennemsnit

4,87

● 2018 Center for HR, Økonomi & IT: Center for HR, Økonomi & IT

3

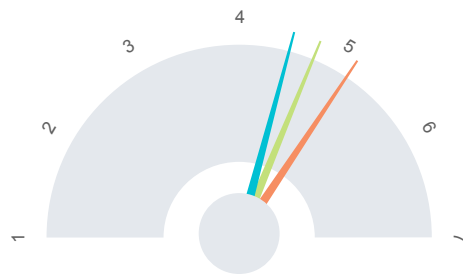
● Gennemsnit

4,79

I hvilken grad har følgende haft betydning for et dårligt fysisk arbejdsmiljø på arbejdspladsen?

(Graduer på en skala fra 1-7, hvor 1 er "højeste betydning" og 7 er "ingen betydning")

Sammenligning af afdelinger - 2018



HR & Løn Afdelingen Graf filtre. Center for HR, Økonomi & IT: Center for HR, Økonomi & IT

● Gennemsnit

1

4,75

IT & Digitaliserings afd. Graf filtre. Center for HR, Økonomi & IT: Center for HR, Økonomi & IT

● Gennemsnit

1

4,50

Økonomi & Indkøb afd. Graf filtre. Center for HR, Økonomi & IT: Center for HR, Økonomi & IT

● Gennemsnit

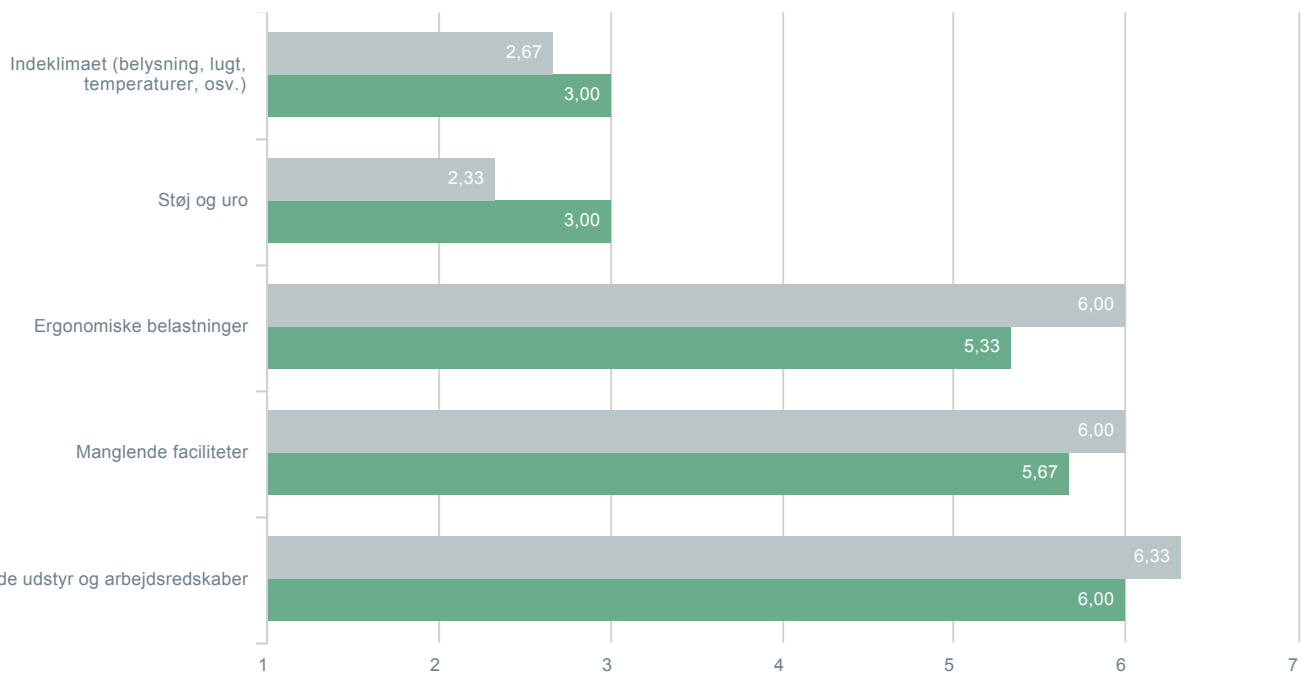
1

5,13

I hvilken grad har følgende haft betydning for et dårligt fysisk arbejdsmiljø på arbejdspladsen?

(Graduer på en skala fra 1-7, hvor 1 er "højeste betydning" og 7 er "ingen betydning")

Udvikling fra 2017 til 2018



● 2017 Center for HR, Økonomi & IT: Center for HR, Økonomi & IT

3

● 2018 Center for HR, Økonomi & IT: Center for HR, Økonomi & IT

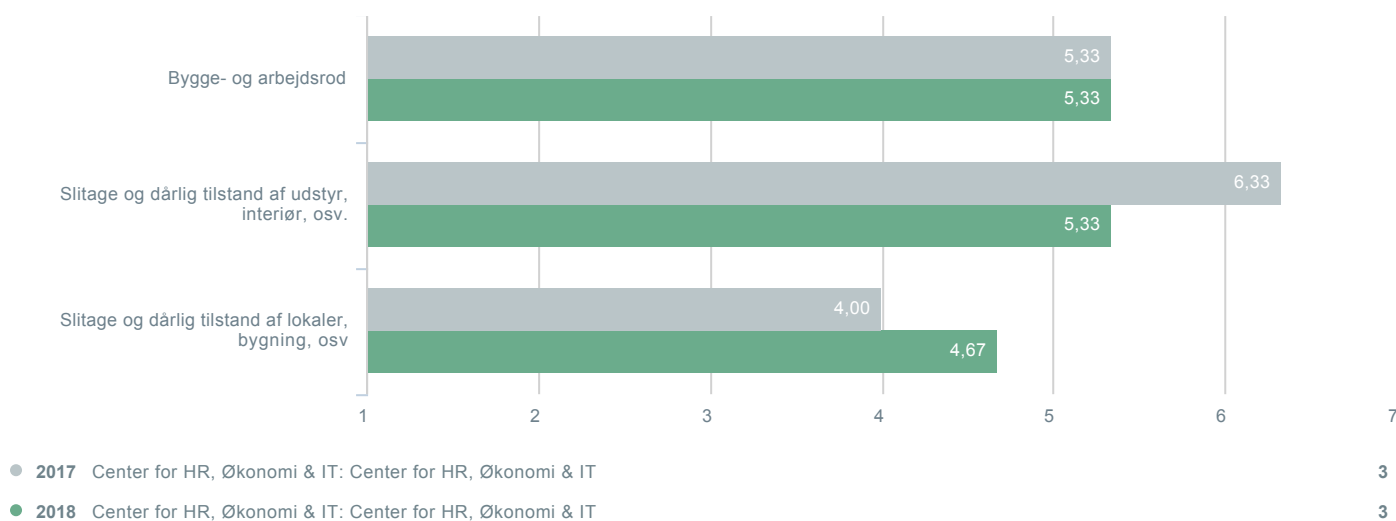
3

Grafen fortsætter på næste side

I hvilken grad har følgende haft betydning for et dårligt fysisk arbejdsmiljø på arbejdspladsen?

(Graduer på en skala fra 1-7, hvor 1 er "højeste betydning" og 7 er "ingen betydning")

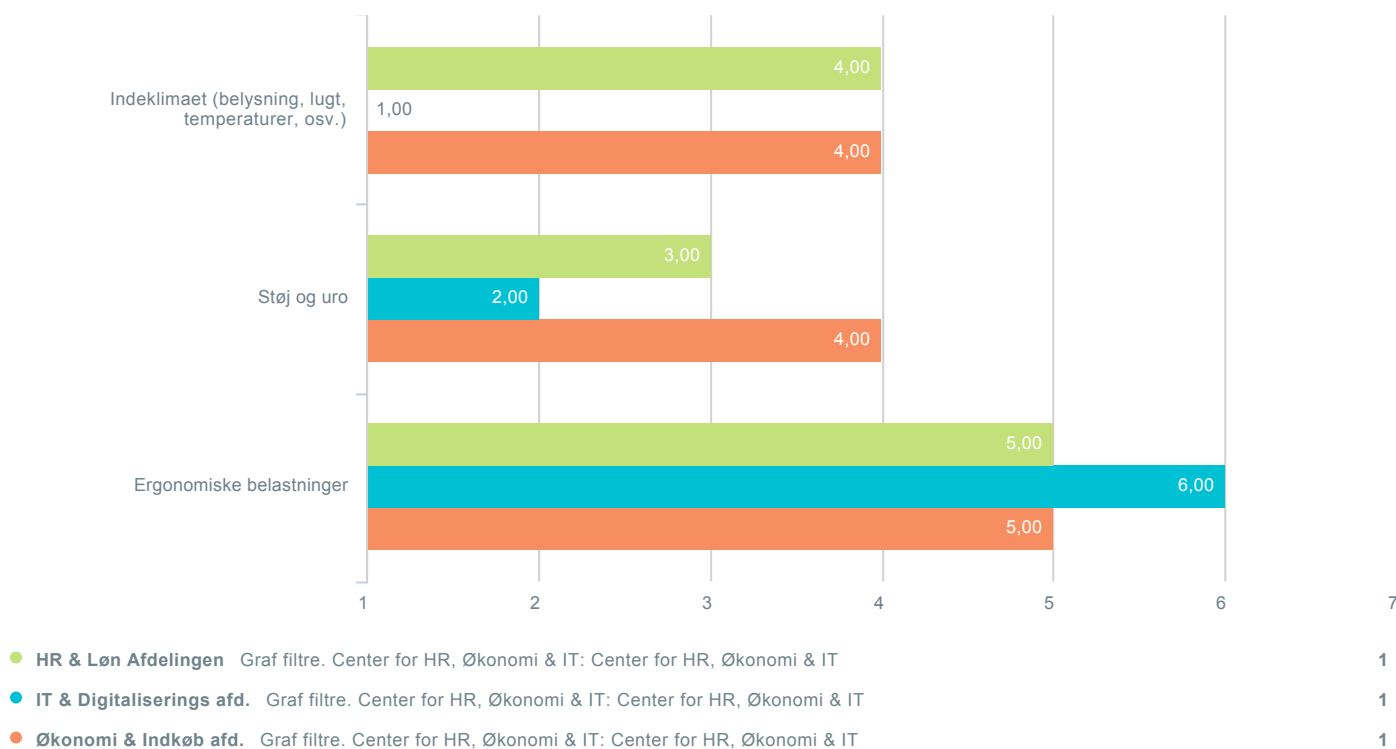
Udvikling fra 2017 til 2018



I hvilken grad har følgende haft betydning for et dårligt fysisk arbejdsmiljø på arbejdspladsen?

(Graduer på en skala fra 1-7, hvor 1 er "højeste betydning" og 7 er "ingen betydning")

Sammenligning af afdelinger - 2018

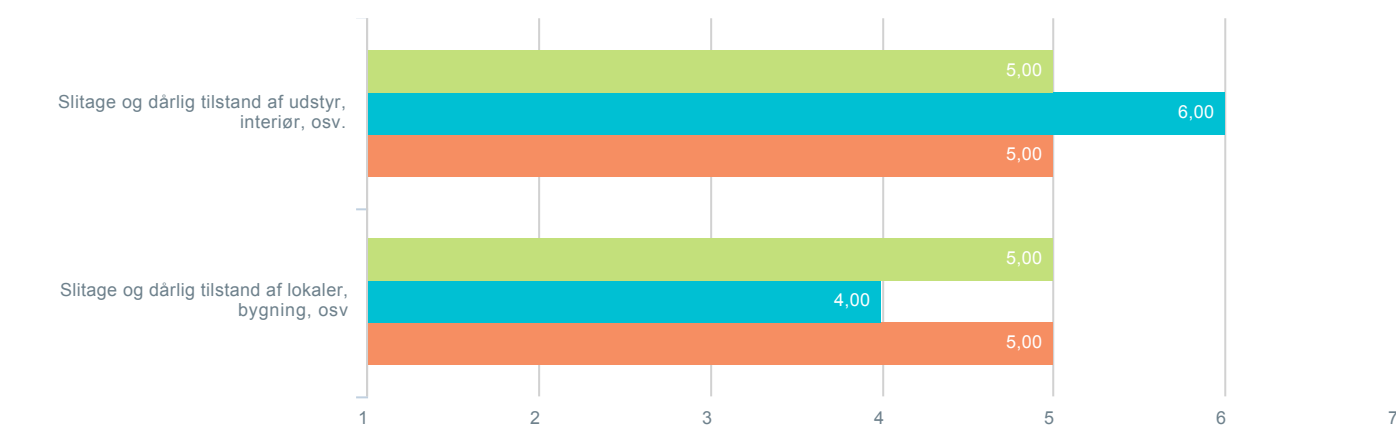
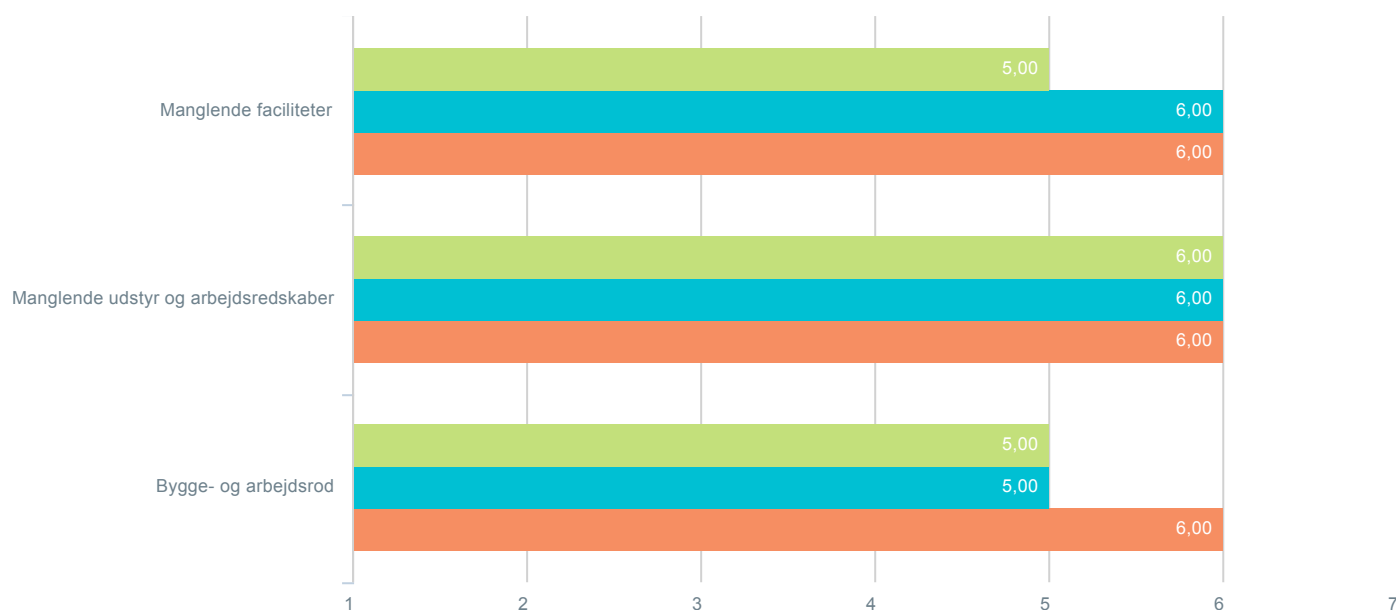


Grafen fortsætter på næste side

I hvilken grad har følgende haft betydning for et dårligt fysisk arbejdsmiljø på arbejdspladsen?

(Graduer på en skala fra 1-7, hvor 1 er "højeste betydning" og 7 er "ingen betydning")

Sammenligning af afdelinger - 2018



● **HR & Løn Afdelingen** Graf filtrere. Center for HR, Økonomi & IT: Center for HR, Økonomi & IT

1

● **IT & Digitaliserings afd.** Graf filtrere. Center for HR, Økonomi & IT: Center for HR, Økonomi & IT

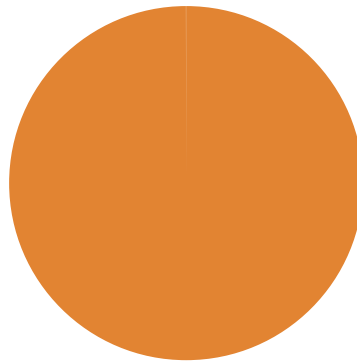
1

● **Økonomi & Indkøb afd.** Graf filtrere. Center for HR, Økonomi & IT: Center for HR, Økonomi & IT

1

Er der risici for arbejdsulykker på jeres arbejdsplads, som der ikke er gjort noget ved/mangler at få løst på grund af manglende ressourcer, økonomi eller lignende?

Udvikling fra 2017 til 2018



Total Graf filtre. Center for HR, Økonomi & IT: Center for HR, Økonomi & IT

3

● Nej

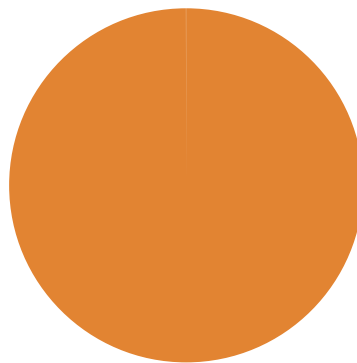
3

● Ja - skriv hvilke

0

Har Arbejdstilsynet været på besøg på jeres arbejdsplads i 2018?

Udvikling fra 2017 til 2018



Total Graf filtre. Center for HR, Økonomi & IT: Center for HR, Økonomi & IT

3

● Ja

0

● Nej

3