



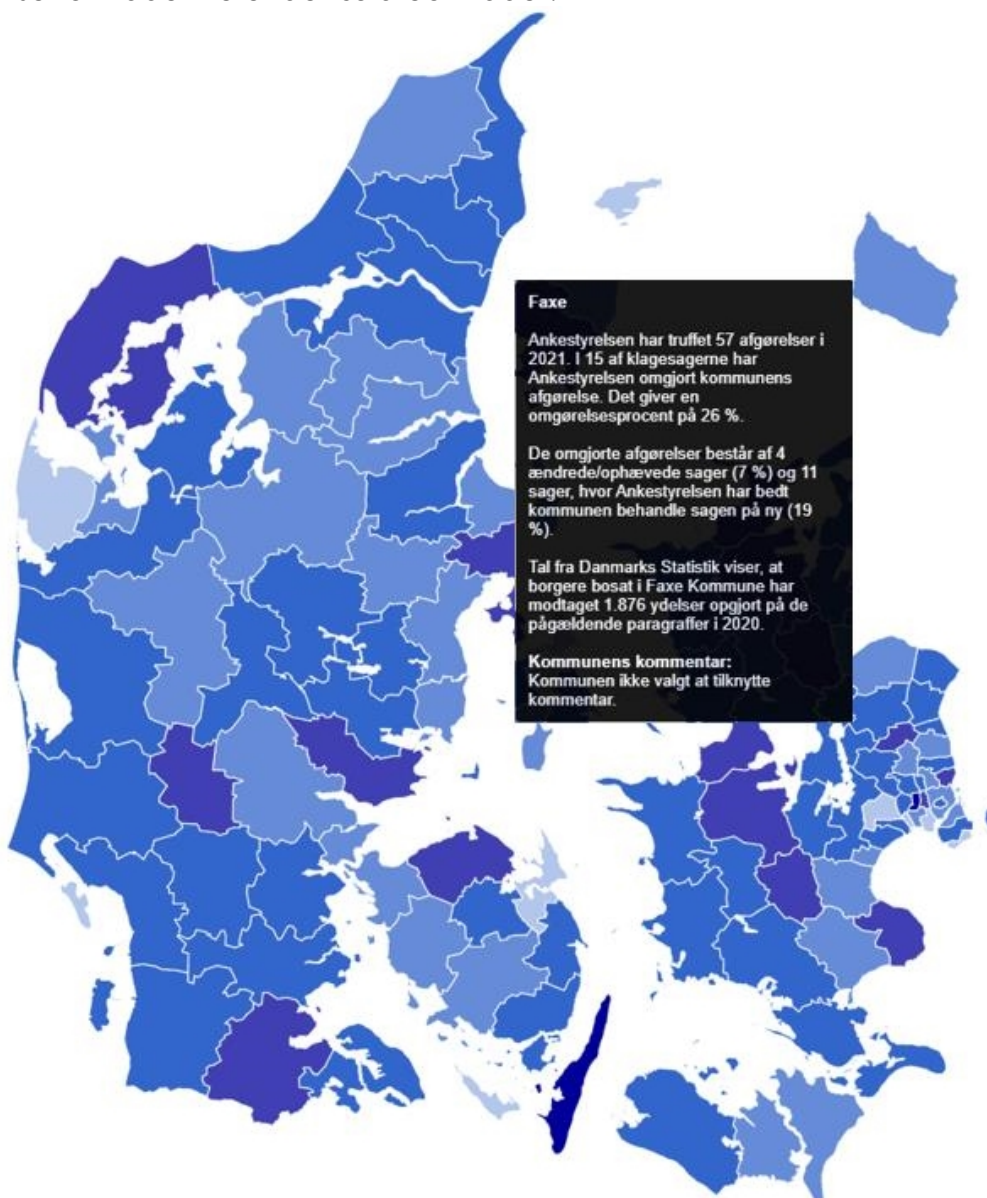
Social- og ældreministerens kommuneopdelte danmarkskort

Social- og ældreministerens kommuneopdelte danmarkskort består af tre kort:

- kort over omgørelsesprocenter på socialområdet
- kort over omgørelsesprocenter på børnehandicapområdet
- kort over omgørelsesprocenter på voksenhandicapområdet

Kort over omgørelsesprocenter på socialområdet generelt

På kort over omgørelsesprocenter på socialområdet generelt indgår alle bestemmelser i serviceloven, hvor der er kommunal klageadgang. Dvs. dette kort indeholder både de bestemmelser, der indgår i de specifikke danmarkskort for hhv. voksenhandicapområdet og børnehandicapområdet, og en række andre bestemmelser på tværs af børne- og voksenområdet herunder ældreområdet.




Som det fremgår af kortet har Ankestyrelsen truffet 57 afgørelser på socialområdet generelt i 2021. I 15 af klagesagerne har Ankestyrelsen omgjort kommunens afgørelse. Det giver en omgørelsesprocent på 26 %, heraf er 7 % ændret eller ophævet og 19 % er hjemvist. Det betyder samtidig, at 74 % af kommunens afgørelser er stadfæstet.

Til sammenligning ligger omgørelsesprocenten på landsplan på socialområdet generelt for 2021 på 31,8 %, hvoraf 7,7 % er ændret eller ophævet og 24,1 % er hjemvist, mens 68,2 % er stadfæstet.

Da administrationen ikke har noget at bemærke til resultaterne, har kommunen valgt ikke at tilknytte kommentarer til opgørelsen.

Kort over omgørelsesprocenter på børnehandicapområdet

På kort over omgørelsesprocenter på børnehandicapområdet indgår afgørelser vedr. pasningstilbud, hjemmetræning m.m. (§§ 32, 32a, 36, 39-401), vedr. merudgiftsydelse (§ 41), vedr. tabt arbejdsfortjeneste (§§ 42- 43) og vedr. personlig hjælp og ledsagelse (§§ 44 – 45).



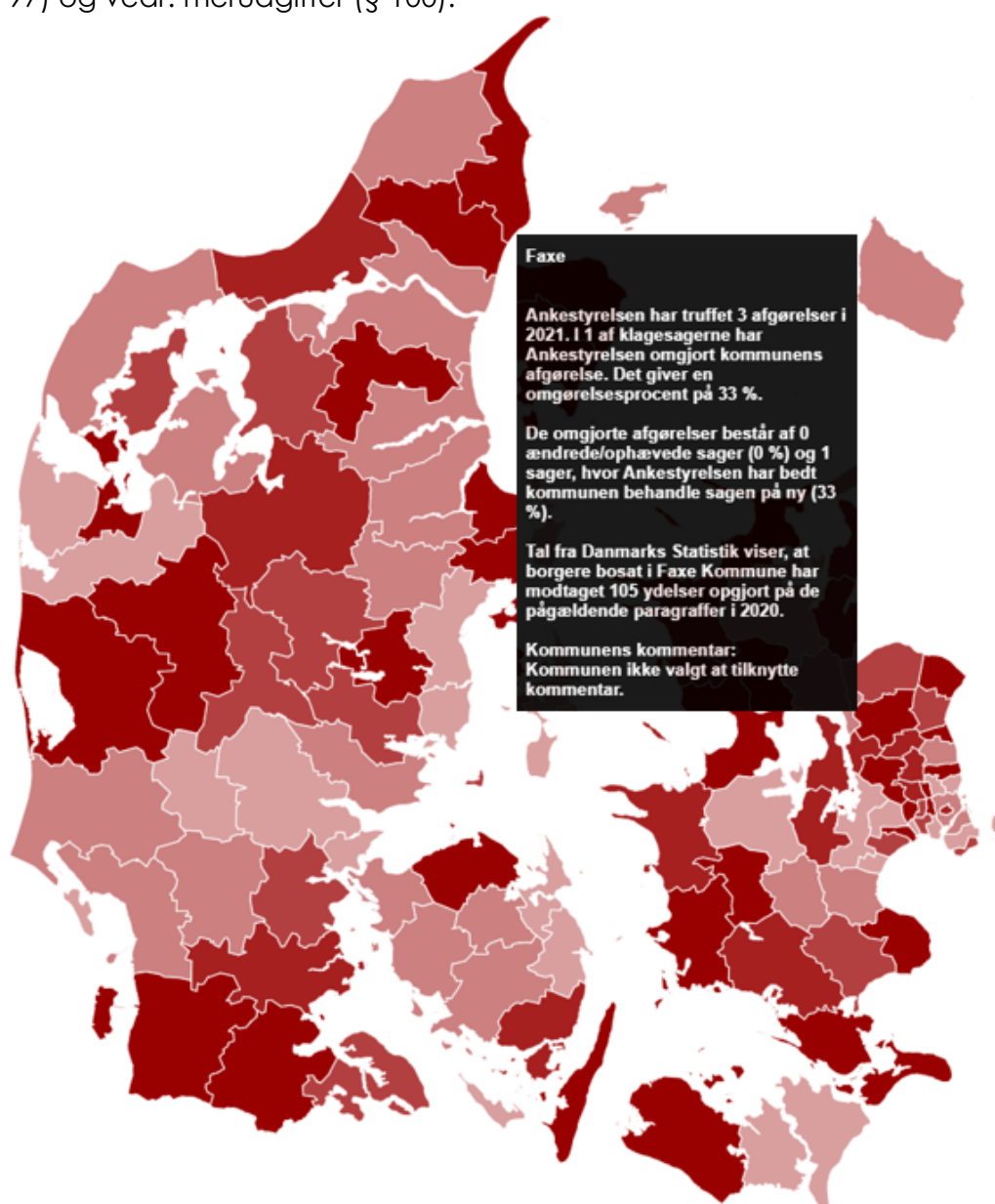
Som det fremgår af kortet har Ankestyrelsen truffet 9 afgørelser på børnehandicapområdet i 2021. I 1 af klagesagerne har Ankestyrelsen omgjort kommunens afgørelse. Det giver en omgørelsesprocenten på 11 %, den omgjorte sag er enten ændret eller ophævet. Ingen sager er hjemvist. Det betyder samtidig, at 89 % af kommunens afgørelser på børnehandicapområdet er stadfæstet.

Til sammenligning ligger omgørelsesprocenten på landsplan på på børnehandicapområdet for 2021 på 35,9 %, hvoraf 11,2 % er ændret eller ophævet og 24,7 % er hjemvist, mens 64,1 % er stadfæstet.

Da administrationen ikke har noget at bemærke til resultaterne, har kommunen valgt ikke at tilknytte kommentarer til opgørelsen.

Kort over omgørelsesprocenter på voksenhandicapområdet

På kort over omgørelsesprocenter på voksenhandicapområdet indgår afgørelser vedr. kontante tilskud (§ 95), vedr. borgerstyret personlig assistance (§ 96), vedr. ledsageordning (§ 97) og vedr. merudgifter (§ 100).



Som det fremgår af kortet har Ankestyrelsen truffet 3 afgørelser på voksenhandicapområdet i 2021. I 1 af klagesagerne har Ankestyrelsen omgjort kommunens afgørelse. Det giver en omgørelsesprocenten på 33 %, den omgjorte sag er hvemvist, ingen sager er ændret eller ophævet. Det betyder samtidig, at 67 % af kommunens afgørelser på voksenhandicapområdet er stadfæstet.

Til sammenligning ligger omgørelsesprocenten på landsplan på på voksenhandicapområdet for 2021 på 34,3 %, hvoraf 4,9 % er ændret eller ophævet og 29,4 % er hjemvist, mens 65,7 % er stadfæstet.

Da administrationen ikke har noget at bemærke til resultaterne, har kommunen valgt ikke at tilknytte kommentarer til opgørelsen.

Link til Social- og Ældreministeriets hjemmeside

De tre kort findes på Social- og Ældreministeriets hjemmeside under følgende link: <https://sm.dk/danmarkskort/2022/jun> (åbnes ved at kopiere linket til en browser samt acceptere cookies).